



ALCALDÍA DE
SANTIAGO DE CALI

MACROPROCESO: DIRECCIONAMIENTO ESTRATEGICO
PROCESO: PLANEACION ECONOMICA Y SOCIAL

**INFORME DE GESTION Y EMPALME DE LA
SECRETARIA DE SALUD PÚBLICA MUNICIPAL DE
SANTIAGO DE CALI**

OCTUBRE DE 2015

**INFORME DE GESTION Y EMPALME DE LA
SECRETARIA DE SALUD PÚBLICA MUNICIPAL
DE SANTIAGO DE CALI**

HAROLD ALBERTO SUÁREZ CALLE

SECRETARIA DE SALUD PÚBLICA MUNICIPAL

SANTIAGO DE CALI

OCTUBRE DE 2015



ALCALDÍA DE
SANTIAGO DE CALI

MACROPROCESO: DIRECCIONAMIENTO ESTRATEGICO
PROCESO: PLANEACION ECONOMICA Y SOCIAL

INFORME DE GESTION Y EMPALME DE LA SECRETARIA DE SALUD PÚBLICA MUNICIPAL DE SANTIAGO DE CALI

OCTUBRE DE 2015

INTRODUCCIÓN

La secretaria de Salud Pública Municipal ha consolidado con corte a octubre de 2015 el presente informe de gestión en el cual se presenta al Dr. Alexander Duran Peñafiel Secretario de Salud designado por el señor alcalde electro de la ciudad como secretario de salud para el periodo 2016 a 2019, y a los miembros de su Comisión de Empalme. Contiene los avances alcanzados en lo relativo a las metas definidas para el sector salud en el Plan de Desarrollo CaliDA Una Ciudad Para Todos. De igual forma se presentan los programas o proyectos estratégicos del Plan de Desarrollo que deberían tener continuidad en el próximo cuatrienio, los temas de importancia que quedan por resolver en el corto Plazo, las lecciones aprendidas y finalmente las dificultades o riesgos pueden anticiparse o deben ser tomadas en cuenta por la próxima administración.

Este informe fue construido siguiendo los lineamientos recibidos de la subdirección de desarrollo integral del departamento Administrativo de Planeación Municipal y cumple los conceptos y criterios definidos por el Departamento Nacional de Planeación, DNP.

CAPÍTULO 1.

Avances alcanzados en lo relativo a las metas definidas para el sector salud en el plan de desarrollo CaliDA Una Ciudad para Todos

A continuación, se presenta para cada una de las líneas, componentes y programas del plan de desarrollo CaliDA una ciudad para todos, un informe detallado de los avances alcanzados al 30 de octubre de 2015 en las metas suscritas por la Secretaria de Salud Pública Municipal, especificando el porcentaje de avance en su indicador, y haciendo una descripción cualitativa del resultado y presentando las acciones realizadas para el logro de los resultados.



ALCALDÍA DE
SANTIAGO DE CALI

MACROPROCESO: DIRECCIONAMIENTO ESTRATEGICO
PROCESO: PLANEACION ECONOMICA Y SOCIAL

**INFORME DE GESTION Y EMPALME DE LA
SECRETARIA DE SALUD PÚBLICA MUNICIPAL DE
SANTIAGO DE CALI**

OCTUBRE DE 2015

Línea 1

CaliDA Equidad para Todos

PRESUPUESTO DEFINITIVO 2015	EJECUCION	% DE EJECUCION
\$ 1.472.705.606	\$ 1.164.618.628	79,1%

Componente Intervención Social

PRESUPUESTO DEFINITIVO 2015	EJECUCION	% DE EJECUCION
\$ 782.815.284	\$ 757.897.864	96,8%

Programa Promoción, Prevención, Inclusión y Generación de Oportunidades con Niños, Niñas, Adolescentes y Jóvenes, NNAJ

PRESUPUESTO DEFINITIVO 2015	EJECUCION	% DE EJECUCION
\$ 782.815.284	\$ 757.897.864	96,8%



ALCALDÍA DE
SANTIAGO DE CALI

MACROPROCESO: DIRECCIONAMIENTO ESTRATEGICO
PROCESO: PLANEACION ECONOMICA Y SOCIAL

INFORME DE GESTION Y EMPALME DE LA SECRETARIA DE SALUD PÚBLICA MUNICIPAL DE SANTIAGO DE CALI

OCTUBRE DE 2015

1. META

A diciembre de 2015 se habrá implementado el Componente Comunitario de la Estrategia AIEPI –Atención Integral a las Enfermedades Prevalentes de la Infancia- enfatizando en la aplicación de prácticas clave de salud infantil, en 49 organizaciones en los Territorios de Inclusión y Oportunidades –TIO-.

Indicador y resultados a octubre de 2015

Componente Comunitario de la Estrategia AIEPI implementado en organizaciones (enfatizando en la aplicación de prácticas claves de salud infantil).

Meta 2015	Resultados a 30 de octubre de 2015	
	Resultado	% de Avance
49	49	100%

Proyecto de inversión

Para lograr la meta anteriormente presentada la SSPM formuló y ejecutó un proyecto de inversión cuyo presupuesto y ejecución para la vigencia 2015 se presenta a continuación

NOMBRE DEL PROYECTO	PPTO INICIAL 2015	PRESUPUESTO DEFINITIVO 2015	EJECUCION	% DE EJECUCION
IMPLEMENTACIÓN COMPONENTE COMUNITARIOS ESTRATEGIA AIEPI EN LOS TIOS EN EL MUNICIPIO DE CALI	\$ 91.316.000	\$ 91.316.000	\$ 77.419.953	84,8%

Resultados del proyecto en el cuatrienio

Este proyecto al estar vinculado al plan de desarrollo CALIDA una ciudad para todos fue formulado en el año 2012 y ejecutado desde la vigencia 2013. A continuación se presentan los resultados del proyecto para cada vigencia del cuatrienio.



ALCALDÍA DE
SANTIAGO DE CALI

MACROPROCESO: DIRECCIONAMIENTO ESTRATEGICO
PROCESO: PLANEACION ECONOMICA Y SOCIAL

**INFORME DE GESTION Y EMPALME DE LA
SECRETARIA DE SALUD PÚBLICA MUNICIPAL DE
SANTIAGO DE CALI**

OCTUBRE DE 2015

PRINCIPALES METAS ALCANZADAS POR PROYECTO (ENERO 2012 A OCTUBRE 2015)	PRESUPUESTO EJECUTADO (ENERO 2012 A OCTUBRE 2015)
<i>La meta del Proyecto es: A diciembre de 2015 está implementado el Componente Comunitario de la Estrategia AIEPI, enfatizando en la aplicación de prácticas clave de salud infantil, en 49 organizaciones en los TIO, los resultados alcanzados fueron para el 2012: 35 Organizaciones, 2013: 39 Organizaciones, 2014: 43 Organizaciones y para Octubre de 2015: 49 Organizaciones en los TIO implementado el Componente Comunitario de la Estrategia AIEPI, enfatizando en la aplicación de prácticas clave de salud infantil.</i>	Ejecución 2013 \$185.600.765 Ejecución 2014 \$175.968.514 Ejecución oct 2015 \$77.419.953

Descripción cualitativa del resultado

A la fecha se viene desarrollando de acuerdo a lo programado en el POA. El Componente Comunitario está orientado a promover, apoyar y reforzar las 18 prácticas clave para la salud infantil y de la mujer gestante a través del trabajo en las IPS y con actores sociales quienes sirven de multiplicadores con sus comunidades, es por ello que se ha priorizado trabajar con agentes educativos que tienen a su cargo población de primera infancia y sus familias. De acuerdo a la meta se ha logrado hasta el momento avanzar en un 86% de lo programado.

Es importante mencionar que además se está trabajando con 21 organizaciones de zonas no TIO y con las IPS públicas y privadas en el componente comunitario de zonas TIO y no TIO.

Acciones realizadas para el logro del resultado

Capacitación en AIEPI Comunitario para personal de las IPS públicas y privadas y extramural:

Se ha realizado capacitación al personal de salud de las diferentes IPS públicas, privadas y extramural en el componente comunitario así:

Tipo de Personal	2012	2013	2014	30 octubre 2015	Total
Personal de Salud	146	207	84	327	764



ALCALDÍA DE
SANTIAGO DE CALI

MACROPROCESO: DIRECCIONAMIENTO ESTRATEGICO
PROCESO: PLANEACION ECONOMICA Y SOCIAL

INFORME DE GESTION Y EMPALME DE LA SECRETARIA DE SALUD PÚBLICA MUNICIPAL DE SANTIAGO DE CALI

OCTUBRE DE 2015

En el presente año hasta Octubre se realizó capacitación a 327 funcionarios de salud de IPS públicas y privadas en la estrategia AIEPI componente Comunitario, e igualmente al personal de la estrategia APS y Entornos Saludables de los diferentes territorios priorizados.

Asistencia técnica a IPS públicas y Privadas en el componente Comunitario:

Se brindó asistencia técnica en el componente comunitario al personal de salud que atiende primera infancia en las IPS públicas y Privadas así:

Zonas TIO:

Se realizaron visitas de asistencia técnica y seguimiento para implementar el Componente Comunitario de la Estrategia AIEPI en IPS ubicadas en los Territorios de Inclusión y Oportunidades –TIO-, en las siguientes IPS distribuidos por E.S.E. y comunas así:

- E.S.E. Ladera. C.S. Terrón Colorado y P.S. La Paz y P.S. Vista Hermosa (comuna 1), P.S. San Pascual (comuna 3), P.S. Polvorines, P.S. Alto Polvorines, P.S. Lourdes y P.S. Nápoles, P.S. Alto Nápoles (Comuna 18), P.S. Brisas de Mayo, P.S. La Sultana, P.S. La Estrella y P.S. La Sirena (comuna 20).
- E.S.E. Norte. P.S. Siete de Agosto (comuna 7).
- E.S.E. Suroriente. Hospital Carlos Carmona, C.S. Antonio Nariño, P.S. Unión de Vivienda Popular y P.S. Mariano Ramos (comuna 16).
- E.S.E. Oriente Hospital Carlos Holmes Trujillo, C.S. Diamante, P.S. Comuneros II, P.S. Ulpiano Lloreda, P.S. Vergel, P.S. Los Lagos, P.S. Ricardo Balcázar, P.S. Poblado II, P.S. Charco Azul (comuna 13), C.S. Marroquín Cauquita, C.S. Manuela Beltrán, P.S. Alirio Mora, P.S. Alfonso Bonilla Aragón (comuna 14), P.S. El Retiro, P.S. Los Naranjos, C.S. El Vallado, P.S. Ciudad Córdoba y P.S. Comuneros I (comuna 15), C.S. Decepaz, C.S. Potrero Grande y P.S. Pizamos.

Se realizó visita de asistencia técnica a una IPS del sector privado, de la EPS SOS-Comfandi IPS Calipso (comuna 13).

Zonas No TIO:

Se realizaron visitas de asistencia técnica y seguimiento para implementar el Componente Comunitario de la Estrategia AIEPI en IPS ubicadas en los Territorios no TIO en las siguientes IPS distribuidos por E.S.E. y comunas así:



ALCALDÍA DE
SANTIAGO DE CALI

MACROPROCESO: DIRECCIONAMIENTO ESTRATEGICO
PROCESO: PLANEACION ECONOMICA Y SOCIAL

INFORME DE GESTION Y EMPALME DE LA SECRETARIA DE SALUD PÚBLICA MUNICIPAL DE SANTIAGO DE CALI

OCTUBRE DE 2015

- E.S.E. Ladera. Zona Urbana: Hospital Básico Cañaveralejo (comuna 3), C.S. Primero de Mayo (comuna 17), C.S. Meléndez (comuna 18), P.S. Bellavista (comuna 19), y C.S. Siloé (comuna 20). Zona Rural: C.S. Montebello, P.S. Buitrera, P.S. Saladito, P.S. Felidia, P.S. Hormiguero, P.S. Cascajal, P.S. Los Andes, P.S. Pichinde, P.S. Leonera, P.S. Pance y P.S. Vorágine.
- E.S.E. Centro: Hospital Primitivo Iglesias, C.S. Diego Lalinde, P.S. Primitivo Crespo (comuna 8), C.S. Obrero, Belalcazar, C.S. Bretaña (comuna 9), P.S. Guabal, C.S. Cristóbal Colon, P.S. Alfonso Young, C.S. Panamericano (comuna 10), C.S. Luis H Garcés, P.S. Primavera, P.S. Agua Blanca (comuna 11), C.S. Rodeo, C.S. Santiago Rengifo y P.S. Doce de Octubre (comuna 12).
- E.S.E. Norte: P.S. La Campiña (comuna 2), C.S. Popular, C.S. Calima, P.S. La Isla, P.S. Porvenir (comuna 4), C.S. La Rivera (comuna 5).

Es de suma importancia aclarar que las visitas de asistencia técnica para el sector privado se tienen programadas para el cuarto trimestre de 2015.

Trabajo con Actores Sociales en prácticas clave de salud infantil del componente comunitario de AIEPI.

Capacitación de Agentes Educativos

Tipo de Personal	2012	2013	2014	30 octubre 2015	Total
Personal ICBF / FAMI	89	50	49	60	248
CDI			199	217	416
HJ	138	64	78	180	460
Subtotal	227	114	326	457	1.124

En el presente año hasta octubre se ha capacitado a 457 agentes educativos de los diferentes operadores del municipio e ICBF de las Unidades de Servicios de Primera Infancia.

Se brindó asistencia técnica y acompañamiento post-capacitación a 42 Unidades de servicios de las Zonas TIO así:

CDI Sede Martin Restrepo Mejía, CDI Caleñitos, HI Santa Mónica, CDI Semillas del Futuro, CDI Dicha de Ser Niños y Niñas, CDI Creciendo Felices Las Palmas, HI Fe y



ALCALDÍA DE
SANTIAGO DE CALI

MACROPROCESO: DIRECCIONAMIENTO ESTRATEGICO
PROCESO: PLANEACION ECONOMICA Y SOCIAL

INFORME DE GESTION Y EMPALME DE LA SECRETARIA DE SALUD PÚBLICA MUNICIPAL DE SANTIAGO DE CALI

OCTUBRE DE 2015

Alegría las Palmeras, HI Fe y Alegría Santa Mónica, CDI Alfonso López Pumarejo, CDI Libardo Madrid, CDI Fe y Alegría expresión de Amor, CDI La Selva, CDI La Esperanza Cesoles, HI Buen Amigo, CDI Manos Providentes, CDI Corporación Señor de los Milagros, CDI Cristo Maestro, CDI Policarpa Salavarrieta, CDI Expresión de Amor Comuneros, HI El Paraíso, HI Rin Rin Renacuajo, CDI Casita de Chocolate, CDI San Pascual, HI Personitas, HI San Luis II Etapa, HI Exploradores del Universo, CDI Bosque Encantado, CDI Caritas al Sol, CDI Casita de Ruiseñores, CDI Misión Paz a las Naciones, CDI Rodrigo Lloreda, CDI Creciendo Felices Palmas II, CDI Huellitas Azules, CDI Camilo Torres, CDI Mater Dei, CDI alegría de Crecer Cañaveralejo, CDI Cariño Sede Nuevo Latir, CDI Creciendo Con Amor, HI La Cascada, CDI Cariño sede Libertadores, CDI Elías Salazar, CDI Expresión De Amor sede Vallado.

De las Zonas no TIO se realizó asistencia técnica y acompañamiento post-capacitación a 21 unidades de servicio, las cuales son:

HI muchachitos, CDI Panderitos de Padua, HI Ositos la Floresta, CDI Presbítero Ángel Piedrahita, CDI Alegría de Crecer, CDI Nuestra Señora de Chiquinquirá, CDI Madre Alberta, CDI Julio Arboleda, CDI Alianza Cristiana San Bosco, CDI Alianza Cristiana León XIII, CDI El Sembrador, HI Casa del Niño, CDI Niñez y Alegría, CDI Arco Iris, CDI El Paraíso, CDI San Marino, CDI Amiguitos, HI Amiguitos, CDI Bellavista, CDI Villa del Sur 20/30, CDI Villa del Sur Funsace.

Otros actores Comunitarios

Se capacitó en AIEPI Comunitario enfatizando en prácticas clave de salud infantil a 71 integrantes de Mesas de Participación Comunitaria y Comités de Participación Comunitaria –COPACOS- de las comunas 13, 14, 15, 16 y 21 quienes hacen funciones de veedurías con énfasis en Salud Infantil en las IPS de la Red de Salud Oriente.

Participación en la implementación del Sistema de Atención Integral a la Primera Infancia –SAIPI-

Participación en el Comité Intersectorial ente Directivo de Primera Infancia donde participan los Secretarios de despacho o sus delegados, ICBF, ONGs y Universidades. Se reúne cada 2 meses.



ALCALDÍA DE
SANTIAGO DE CALI

MACROPROCESO: DIRECCIONAMIENTO ESTRATEGICO
PROCESO: PLANEACION ECONOMICA Y SOCIAL

INFORME DE GESTION Y EMPALME DE LA SECRETARIA DE SALUD PÚBLICA MUNICIPAL DE SANTIAGO DE CALI

OCTUBRE DE 2015

Participación en la Mesa Municipal de Primera Infancia ente operativo que apoya en acciones de movilización social, articulación y concertación plasmados en un plan de trabajo y se reúne cada mes.

Participación en los ajustes a la Política Pública de Primera Infancia, Infancia y Adolescencia: “Ciudad Responsable y Amiga con los Niños, Niñas y Adolescentes”, la cual está en proceso de aprobación.

Participación en la construcción del plan de atención integral para la primera infancia y Ruta de Atención Integral -RIA, que incluye atenciones desde la pre-concepción, gestación, parto, recién nacidos hasta el primer mes, de un mes a tres años y de tres a Seis años, en cuatro entornos: hogar, instituciones de salud, instituciones educativas y el espacio público. Esta ruta contempla los siguientes ejes estructurantes: salud, alimentación y nutrición, cuidado y crianza, recreación, educación inicial, derecho a la ciudadanía y participación, enmarcados dentro de la estrategia “De Cero a Siempre”.

Planeación de la vigencia 2016.

Para el POAI del 2016 no se formuló el proyecto de inversión, toda vez que al haber sido alcanzadas las metas planificadas y al tener un alcance restringido a los TIOS no fue priorizado para la siguiente vigencia como proyecto de inversión. No obstante lo anterior las actividades y objetivos del programa se seguirán trabajando con un enfoque de ciudad y se ejecutara desde el proyecto de inversión 01041807 de fortalecimiento de la promoción de la salud y prevención de la enfermedad.

2. META

A diciembre de 2015 se habrá implementado el Componente Clínico de la Estrategia AIEPI en 50 IPS de los TIO.

Indicador y resultados a octubre de 2015

Componente Clínico de la Estrategia AIEPI implementado en las IPS de los TIOS.

Meta 2015	Resultados a 30 de octubre de 2015	
	Resultado	% de Avance
50	50	100%



ALCALDÍA DE
SANTIAGO DE CALI

MACROPROCESO: DIRECCIONAMIENTO ESTRATEGICO
PROCESO: PLANEACION ECONOMICA Y SOCIAL

**INFORME DE GESTION Y EMPALME DE LA
SECRETARIA DE SALUD PÚBLICA MUNICIPAL DE
SANTIAGO DE CALI**

OCTUBRE DE 2015

Proyecto de inversión

Para lograr la meta anteriormente presentada la SSPM formuló y ejecutó un proyecto de inversión cuyo presupuesto y ejecución para la vigencia 2015 se presenta a continuación

NOMBRE DEL PROYECTO	PPTO INICIAL 2015	PRESUPUESTO DEFINITIVO 2015	EJECUCION	% DE EJECUCION
IMPLEMENTACIÓN COMPONENTE CLINICO ESTRATEGIA AIEPI EN LOSTIOS EN EL MUNICIPIO DE CALI	\$ 85.228.000	\$ 85.228.000	\$ 77.552.165	91,0%

Resultados del proyecto en el cuatrienio

Este proyecto al estar vinculado al plan de desarrollo CALIDA una ciudad para todos fue formulado en el año 2012 y ejecutado desde la vigencia 2013. A continuación se presentan los resultados del proyecto para cada vigencia del cuatrienio.

PRINCIPALES METAS ALCANZADAS POR PROYECTO (ENERO 2012 A OCTUBRE 2015)	PRESUPUESTO EJECUTADO (ENERO 2012 A OCTUBRE 2015)
<i>La meta del Proyecto es: A diciembre de 2015 está implementado el componente clínico de la estrategia AIEPI en 50 IPS de los TIOS, los resultados alcanzados fueron para el 2012: 19 IPS de los TIOS, 2013: 39 IPS de los TIOS, 2014: 43 IPS de los TIOS y a octubre de 2015: 50 IPS de los TIOS implementado el componente clínico de la estrategia AIEPI.</i>	<i>Ejecución 2013 \$73.610.807 Ejecución 2014 \$92.253.517 Ejecución oct 2015 \$77.552.165</i>

Descripción cualitativa del resultado

Se realizaron visitas de asistencia técnica y seguimiento para implementar el Componente Clínico de la Estrategia AIEPI en IPS ubicadas en los Territorios de Inclusión y Oportunidades - TIOS, en las siguientes IPS distribuidos por ESE y comunas así:



ALCALDÍA DE
SANTIAGO DE CALI

MACROPROCESO: DIRECCIONAMIENTO ESTRATEGICO
PROCESO: PLANEACION ECONOMICA Y SOCIAL

INFORME DE GESTION Y EMPALME DE LA SECRETARIA DE SALUD PÚBLICA MUNICIPAL DE SANTIAGO DE CALI

OCTUBRE DE 2015

- E.S.E. Ladera. C.S. Terrón Colorado, P.S. La Paz y P.S. Vista Hermosa (comuna 1), P.S. San Pascual (comuna 3), P.S. Polvorines, P.S. Alto Polvorines, P.S. Lourdes y P.S. Nápoles, P.S. Alto Nápoles (comuna 18), P.S. Brisas de Mayo, P.S. La Sultana, P.S. La Estrella y P.S. La Sirena (comuna 20).
- E.S.E. Norte. P.S. Siete de Agosto (comuna 7).
- E.S.E. Suroriente. Hospital Carlos Carmona, C.S. Antonio Nariño, P.S. Unión de Vivienda Popular y P.S. Mariano Ramos (comuna 16).
- E.S.E. Oriente. Hospital Carlos Holmes Trujillo, C.S. Diamante, P.S. Comuneros II, P.S. Ulpiano Lloreda, P.S. Vergel, P.S. Los Lagos, P.S. Ricardo Balcázar, P.S. Poblado II, P.S. Charco Azul (comuna 13), C.S. Marroquín Cauquita, C.S. Manuela Beltrán, P.S. Alirio Mora, P.S. Alfonso Bonilla Aragón (comuna 14), P.S. El Retiro, P.S. Los Naranjos, C.S. El Vallado, P.S. Ciudad Córdoba y P.S. Comuneros I (comuna 15), C.S. Decepaz, C.S. Potrero Grande y P.S. Pizamos.

Se realizó visita de asistencia técnica a una IPS del sector privado, de la EPS SOS-Comfandi IPS Calipso (comuna 13).

Acciones realizadas para el logro del resultado

Se realizan tres cursos sobre el componente clínico en las E.S.E. Ladera, Centro y Norte, donde se capacitaron 34 médicos responsables de la atención a niños y niñas en las IPS de los territorios TIO y No TIO en las E.S.E. del Municipio. Se realizaron dos reuniones con directivos de las ESE para socializar los resultados de cumplimiento de este indicador y en general de la implementación de la Estrategia AIEPI, para fortalecer el proceso mediante planes de mejoramiento de acuerdo a la situación encontrada. Se trabaja para mejorar la atención a niños menores de cinco años con desnutrición, en varios frentes: fortaleciendo el sistema de notificación de casos, la vigilancia epidemiológica, la implementación y socialización de la "Ruta de atención al menor de cinco años con desnutrición". Esta actividad se realiza de manera priorizada en la E.S.E. Oriente, donde se han presentado el mayor número de casos de morbilidad y mortalidad por esta causa.

Planeación de la vigencia 2016.

Para el POAI del 2016 no se formuló el proyecto de inversión, toda vez que al haber sido alcanzadas las metas planificadas y al tener un alcance restringido a los TIOS no fue priorizado para la siguiente vigencia como proyecto de inversión. No obstante lo anterior las actividades y objetivos del programa se seguirán trabajando con un enfoque de ciudad



ALCALDÍA DE
SANTIAGO DE CALI

MACROPROCESO: DIRECCIONAMIENTO ESTRATEGICO
PROCESO: PLANEACION ECONOMICA Y SOCIAL

**INFORME DE GESTION Y EMPALME DE LA
SECRETARIA DE SALUD PÚBLICA MUNICIPAL DE
SANTIAGO DE CALI**

OCTUBRE DE 2015

y se ejecutara desde el proyecto de inversión 01041807 de fortalecimiento de la promoción de la salud y prevención de la enfermedad.

3. META

A diciembre de 2015 habrán aumentado a 98% las coberturas de vacunación por monitorios rápidos en las comunas de los TIOS.

Indicador y resultados a octubre de 2015

Cobertura de vacunación por grupos de edad y por biológico en comunas priorizadas mediante monitoreo rápido (cuatro al año).

Meta 2015	Resultados a 30 de octubre de 2015	
	Resultado	% de Avance
98%	99,5%	100%

Proyecto de inversión

Para lograr la meta anteriormente presentada la SSPM formuló y ejecutó un proyecto de inversión cuyo presupuesto y ejecución para la vigencia 2015 se presenta a continuación.

NOMBRE DEL PROYECTO	PPTO INICIAL 2015	PRESUPUESTO DEFINITIVO 2015	EJECUCION	% DE EJECUCION
MEJORAMIENTO COBERTURAS DE VACUNACIÓN A TRAVÉS MONITOREO RÁPIDO EN LOS TIOS EN EL MUNICIPIO DE CALI	\$ 126.352.000	\$ 141.581.284	\$ 141.581.284	100,0%

Resultados del proyecto en el cuatrienio

Este proyecto al estar vinculado al plan de desarrollo CALIDA una ciudad para todos fue formulado en el año 2012 y ejecutado desde la vigencia 2013. A continuación se presentan los resultados del proyecto para cada vigencia del cuatrienio.



ALCALDÍA DE
SANTIAGO DE CALI

MACROPROCESO: DIRECCIONAMIENTO ESTRATEGICO
PROCESO: PLANEACION ECONOMICA Y SOCIAL

**INFORME DE GESTION Y EMPALME DE LA
SECRETARIA DE SALUD PÚBLICA MUNICIPAL DE
SANTIAGO DE CALI**

OCTUBRE DE 2015

PRINCIPALES METAS ALCANZADAS POR PROYECTO (ENERO 2012 A OCTUBRE 2015)	PRESUPUESTO EJECUTADO (ENERO 2012 A OCTUBRE 2015)
La meta del Proyecto es: A diciembre de 2015 se ha aumentado a 98% las coberturas de vacunación por monitoreos rápidos en las comunas de los TIOS, los resultados alcanzados fueron para el: 2012: 98,7%, 2013: 99%, 2014: 99% y para octubre de 2015: 99,5% de las coberturas de vacunación por monitoreos rápidos en las comunas de los TIO.	Ejecución 2013 \$79.933.568
	Ejecución 2014 \$137.033.184
	Ejecución oct 2015 \$141.581.284

Descripción cualitativa del resultado

En las 11 comunas priorizadas de los Territorios de Inclusión y Oportunidades “TIO” en el municipio de Cali se realizaron 2.554 evaluaciones de coberturas de vacunación en niños < de 6 años de edad. Se encontraron 2.542 niños vacunados y 12 no vacunados, para una cobertura útil promedio de 99,5%.

Es importante resaltar que en la mayoría de las comunas priorizadas se encontraron coberturas útiles de vacunación por encima de 95%.

La tenencia del carné de los niños menores de 6 años en todos los grupos de edad en las comunas priorizadas de los Territorios de Inclusión y Oportunidad en la ciudad de Cali fue del 100%; solamente 1 niño de entre 12 a 23 meses de edad no presentaba carné de vacunas.

Se encontró que con las vacunas del primer año de edad hubo una oportunidad adecuada con BCG y Hepatitis B en el Recién nacido, al igual que con primeras dosis de antipolio, pentavalente, rotavirus y neumococo en niños entre 3 a 11 meses de edad. No sucedió lo mismo con segundas y terceras dosis de antipolio y pentavalente; tampoco la oportunidad fue adecuada para segundas dosis de influenza y rotavirus. Con las vacunas del segundo año de edad se encontró una adecuada oportunidad de vacunación. La oportunidad con las vacunas correspondientes al tercer año de edad fue adecuada con el primer refuerzo de DPT en niños de 22 a 35 meses de edad. No fue adecuada para antipolio primer y segundo refuerzo, DPT segundo refuerzo, triple viral refuerzo en niños de 64 a 71 meses de edad.



ALCALDÍA DE
SANTIAGO DE CALI

MACROPROCESO: DIRECCIONAMIENTO ESTRATEGICO
PROCESO: PLANEACION ECONOMICA Y SOCIAL

**INFORME DE GESTION Y EMPALME DE LA
SECRETARIA DE SALUD PÚBLICA MUNICIPAL DE
SANTIAGO DE CALI**

OCTUBRE DE 2015

La distribución porcentual de niños monitoreados en los Territorios de Inclusión y Oportunidades “TIO”, por régimen de seguridad en orden descendente es la siguiente: 68,2% pertenecían al régimen subsidiado, 26,4% al contributivo, No afiliados 4,5% y 0,9% a regímenes especiales.

Se encontraron coberturas útiles, por encima de 95%, en todos los regímenes de afiliación. Sin embargo, llama la atención que la mitad de los niños no vacunados pertenecen al régimen contributivo.

Las coberturas de vacunación en todas las aseguradoras en los Territorios de Inclusión y Oportunidades “TIO” estuvieron por encima de 95%.

Los resultados de la encuesta respecto a los motivos de no vacunación en los “TIO” mostraron que la mayoría (9/12) de ellos pertenecían al grupo relacionado con el usuario: enfermedad del niño e incapacidad médica por enfermedad. Los otros tres niños no vacunados tuvieron motivos relacionados con la familia y/o el cuidador del niño. No se encontraron motivos de no vacunación relacionados con la logística y estrategias del programa.

Cobertura por Régimen de Seguridad

Régimen de Seguridad	Total Monitoreados	Vacunados	No Vacunados	% Cobertura
Contributivo	673	667	6	99,1
Especial	24	24	0	100,0
No Afiliado	115	114	1	99,1
Subsidiado	1.742	1.737	5	99,7
Total General	2.554	2.542	12	99,53

Comuna	Monitoreados (edades en meses)					Total General	Vacunados (edades en meses)					Total General
	0 a 11	12 a 23	24 a 35	60 a 71	36 a 59		0 a 11	12 a 23	24 a 35	60 a 71	36 a 59	
1	53	47	50	42	31	223	53	47	50	42	30	222
3	4	16	32	5	27	84	4	16	32	5	27	84



ALCALDÍA DE
SANTIAGO DE CALI

MACROPROCESO: DIRECCIONAMIENTO ESTRATEGICO
PROCESO: PLANEACION ECONOMICA Y SOCIAL

**INFORME DE GESTION Y EMPALME DE LA
SECRETARIA DE SALUD PÚBLICA MUNICIPAL DE
SANTIAGO DE CALI**

OCTUBRE DE 2015

Comuna	Monitoreados (edades en meses)					Total General	Vacunados (edades en meses)					Total General
	0 a 11	12 a 23	24 a 35	60 a 71	36 a 59		0 a 11	12 a 23	24 a 35	60 a 71	36 a 59	
6	63	54	50	44	1	212	61	52	49	42	1	205
7	39	39	38	30	34	180	38	37	38	29	34	176
13	69	104	106	30	5	314	69	104	106	30	5	314
14	98	88	121	17	91	415	98	88	121	17	91	415
15	52	61	86	50	172	421	52	61	86	50	172	421
16	85	122	110	45	55	417	85	122	110	45	55	417
18	9	8	8	7		32	9	8	8	7		32
20	20	22	8	20		70	20	22	8	20		70
21	65	35	26	14	46	186	65	35	26	14	46	186
Total General	557	596	635	304	462	2.554	554	592	634	301	461	2.542

Cobertura por EPS

EPS	Total	Vacunados	No Vacunados	% Cobertura
AIC	2	2	0	100,0
ALIANSA SALUD	1	1	0	100,0
ASMETSALUD	36	36	0	100,0
ASOCIACION INDIGENA DEL CAUCA	1	1	0	100,0
CAFÉ SALUD	34	33	1	97,1
CAPRECOM	208	208	0	100,0
CARTA	16	16	0	100,0
CEDIMA	1	1	0	100,0
COMFACHOCO	1	1	0	100,0
COMFENALCO	124	123	1	99,2
COMPARTA	1	1	0	100,0
CONDOR	1	1	0	100,0
COOMEVA	92	91	1	98,9
COOSALUD	295	294	1	99,7
COSMITEC	1	1	0	100,0



ALCALDÍA DE
SANTIAGO DE CALI

MACROPROCESO: DIRECCIONAMIENTO ESTRATEGICO
PROCESO: PLANEACION ECONOMICA Y SOCIAL

INFORME DE GESTION Y EMPALME DE LA SECRETARIA DE SALUD PÚBLICA MUNICIPAL DE SANTIAGO DE CALI

OCTUBRE DE 2015

EPS	Total	Vacunados	No Vacunados	% Cobertura
CRUZ BLANCA	21	20	1	95,2
EMSSANAR	980	977	3	99,7
F. MILITAR	10	10	0	100,0
IPS OCCIDENTE	1	1	0	100,0
MALLAMAS	1	1	0	100,0
NO AFILIADO	13	13	0	100,0
NUEVA EPS	39	38	1	97,4
POBRE NO ASEGURADO	87	86	1	98,9
PONAL	13	13	0	100,0
SALUD TOTAL	42	42	0	100,0
SALUD VIDA	2	2	0	100,0
SALUDCOOP	70	69	1	98,6
SANITAS	7	7	0	100,0
SELVA SALUD	1	1	0	100,0
SISBEN	178	178	0	100,0
SOS	227	226	1	99,6
SURA	45	45	0	100,0
UNIVALLE	1	1	0	100,0
VINCULADO	2	2	0	100,0
Total General	2.554	2.542	12	99,53

Acciones realizadas para el logro del resultado

- Capacitación y asistencia técnica a IPS públicas y privadas en Monitoreos Rápidos de Coberturas en las comunas de los territorios de inclusión y oportunidades TIOS comunas 1, 3, 6, 7, 13, 14, 15, 16, 18, 20 y 21.
- Realización de Monitoreos Rápidos de Coberturas en las comunas TIOS del municipio, para lo cual se realizó distribución de monitoreo por comuna 1, 3, 6, 7, 13, 14, 15, 16, 18, 20 y 21 con responsabilidad de las ESE Norte, ladera, Oriente, Suroriente y EPS contributivas y subsidiadas donde participan activamente en la actividades de recolección de información en terreno y digitación de datos.
- Informes de cada Monitoreos Rápidos de Coberturas, se realizó análisis siguiendo los lineamientos Nacionales, y se analizan otra variables de interés para desarrollo de las acciones de Salud Pública del Municipio de Cali. El análisis de la información de la



ALCALDÍA DE
SANTIAGO DE CALI

MACROPROCESO: DIRECCIONAMIENTO ESTRATEGICO
PROCESO: PLANEACION ECONOMICA Y SOCIAL

INFORME DE GESTION Y EMPALME DE LA SECRETARIA DE SALUD PÚBLICA MUNICIPAL DE SANTIAGO DE CALI

OCTUBRE DE 2015

evaluación de cobertura, se tabulo por niño en una base de datos diseñada para tal fin. Con el fin de evitar sesgos de información, el epidemiólogo o coordinador PAI revisa la información obtenida en los instrumentos y la base de datos. Una vez tabulada y revisada la información, se obtuvieron los indicadores que se presentan a continuación para completar el análisis y establecer las conclusiones y recomendaciones pertinentes.

- Estrategia de vacunación casa a casa y durante los Monitoreos Rápidos de Coberturas en los TIOS – Territorios de Inclusión y Oportunidades.
- Estrategia de vacunación sin barreras.
- Asesorar, monitorear y evaluar la realización de las acciones de control (Incluye las acciones comunitarias de búsqueda de sintomáticos, quimioprofilaxis, monitoreo rápido de coberturas de vacunación y operación barrido de vacunación).

Planeación de la vigencia 2016.

Para el POAI del 2016 no se formuló el proyecto de inversión, toda vez que al haber sido alcanzadas las metas planificadas y al tener un alcance restringido a los TIOS no fue priorizado para la siguiente vigencia como proyecto de inversión. No obstante lo anterior, las actividades y objetivos del programa se seguirán trabajando con un enfoque de ciudad y se ejecutarán desde el proyecto de inversión 01041801 de mejoramiento coberturas de vacunación a través de monitoreo rápido en el municipio de Cali.

4. META

A diciembre de 2015 se han incrementado a 10 centros de escucha para desarrollar acciones de promoción de la salud mental, prevención y mitigación de los riesgos en el consumo de Sustancias Psicoactivas –SPA- en los TIO.

Indicador y resultados a octubre de 2015

Centros de escucha para desarrollar acciones de promoción de la salud mental, prevención y mitigación de los riesgos en el consumo de SPA.

Meta 2015	Resultados a 30 de octubre de 2015	
	Resultado	% de Avance
10	10	100%



ALCALDÍA DE
SANTIAGO DE CALI

MACROPROCESO: DIRECCIONAMIENTO ESTRATEGICO
PROCESO: PLANEACION ECONOMICA Y SOCIAL

**INFORME DE GESTION Y EMPALME DE LA
SECRETARIA DE SALUD PÚBLICA MUNICIPAL DE
SANTIAGO DE CALI**

OCTUBRE DE 2015

Proyecto de inversión

Para lograr la meta anteriormente presentada la SSPM formuló y ejecutó un proyecto de inversión cuyo presupuesto y ejecución para la vigencia 2015 se presenta a continuación.

NOMBRE DEL PROYECTO	PPTO INICIAL 2015	PRESUPUESTO DEFINITIVO 2015	EJECUCION	% DE EJECUCION
FORTALECIMIENTO DE LOS CENTROS DE ESCUCHAS COMUNITARIOS PARA LA PROMOCION DE LA SALUD MENTAL Y LA PREVENCIÓN DEL CONSUMO DE SPA EN EL MUNICIPIO DE CALI	\$ 207.000.000	\$ 414.000.000	\$ 414.000.000	100,0%

Resultados del proyecto en el cuatrienio.

Este proyecto al estar vinculado al plan de desarrollo CALIDA una ciudad para todos fue formulado en el año 2012 y ejecutado desde la vigencia 2013. A continuación se presentan los resultados del proyecto para cada vigencia del cuatrienio.

PRINCIPALES METAS ALCANZADAS POR PROYECTO (ENERO 2012 A OCTUBRE 2015)	PRESUPUESTO EJECUTADO (ENERO 2012 A OCTUBRE 2015)
La meta del Proyecto es: A diciembre de 2015 se han incrementado a 10 centros de escucha para desarrollar acciones de promoción de la salud mental, prevención y mitigación de los riesgos en el consumo de SPA en los TIOS los, resultados alcanzados fueron para el 2012: 5 centros de escucha, 2013: 6 centros de escucha, 2014: 9 centros de escucha. Octubre de 2015: 10 centros de escucha para desarrollar acciones de promoción de la salud mental, prevención y mitigación de los riesgos en el consumo de SPA en los TIOS	Ejecución 2013 \$148.939.408 Ejecución 2014 \$205.643.828 Ejecución oct 2015 \$414.000.000

Descripción cualitativa del resultado.

Este año se han implementado 10 Centros de Escucha Comunitarios en la ciudad cumpliendo con la meta programada en el Plan de Desarrollo para el año 2015. Se



ALCALDÍA DE
SANTIAGO DE CALI

MACROPROCESO: DIRECCIONAMIENTO ESTRATEGICO
PROCESO: PLANEACION ECONOMICA Y SOCIAL

**INFORME DE GESTION Y EMPALME DE LA
SECRETARIA DE SALUD PÚBLICA MUNICIPAL DE
SANTIAGO DE CALI**

OCTUBRE DE 2015

mantienen los procesos en los barrios Vista Hermosa (comuna 1), Orquídeas (comuna 15), Comuneros (comuna 14), El Calvario (comuna 3), Santa Elena Sector Galería El Planchón (comuna 10), San Judas-Zona Verde (comuna 10), Potrero Grande (comuna 21), El Retiro (comuna 15), La Sultana (comuna 20) y uno nuevo en Floralia (comuna 6).

Estos Centros de Escucha son operados por tres (3) entidades con amplia experiencia y reconocimiento en el campo de la prevención y tratamiento de personas en situación de consumo de sustancias psicoactivas (SPA) legales e ilegales, así como sus problemáticas asociadas, como son la Corporación Caminos, la Fundación Samaritanos de la Calle y la Corporación Viviendo, con quienes se ha venido implementado la estrategia desde años anteriores.

De estos 10 Centros de Escucha, dos (2) se implementaron en el año 2014 (Comuneros y San Judas), y se reactivó el de La Sultana. Los otros seis (6) Centros venían funcionando desde el año 2013 y se fortalecieron durante el desarrollo del proyecto del 2014, logrando conformar y/o fortalecer la red de recursos institucionales, sociales y comunitarios, en la búsqueda de respuestas que hagan posible la inclusión social de las personas en situación de consumo abusivo de SPA, así como para la prevención y mitigación de los riesgos asociados a dicho consumo. Y este año se incorpora a este proceso Floralia en la Comuna 6, es importante visibilizar la sincronía y trabajo al interior de la secretaría para la selección de este nuevo CE, en especial con el Grupo de Participación Social ya que a través de los diálogos públicos esta comunidad expresó su necesidad y fue tomada en cuenta con la priorización y disposición de recursos.

Otro elemento a resaltar es el hecho de que este año se incorporó al Convenio de asociación, para cada uno de estos operadores la propuesta de Zonas de Orientación Escolar, complementando el proceso comunitario. A continuación se detallan las Comunas, Barrio e Instituciones Educativas:

Propuesta 2015	Zonas de Orientación Escolar	Centros de Escucha	COMUNA
Operador	Institución	Barrio	
Fundación Samaritanos de la Calle	IE Santa Librada	Calvario	3
	IE Pedro Antonio Molina	Floralia	6
	IE José María Vivas Balcázar	San Judas	10
		Santa Elena	10



ALCALDÍA DE
SANTIAGO DE CALI

MACROPROCESO: DIRECCIONAMIENTO ESTRATEGICO
PROCESO: PLANEACION ECONOMICA Y SOCIAL

**INFORME DE GESTION Y EMPALME DE LA
SECRETARIA DE SALUD PÚBLICA MUNICIPAL DE
SANTIAGO DE CALI**

OCTUBRE DE 2015

Propuesta 2015	Zonas de Orientación Escolar	Centros de Escucha	COMUNA
Operador	Institución	Barrio	
	I.E. Cristóbal Colón	Mariano Ramos	16
Corporación Viviendo	I.E. Isaías Duarte Cancino	Retiro	15
	I.E. Eustaquio Palacios	Sultana	20
	I.E. Potrero Grande - Com	Potrero grande	21
Corporación Caminos	I.E. Luis Fernando Caicedo	Vista hermosa	1
	I.E. Ciudadela Nuevo Latir	Orquídeas	14
	I.E. Gabriela Mistral	Comuneros I	14

Acciones realizadas para el logro del resultado

Avances en el desarrollo y fortalecimiento de la articulación de las redes de recursos institucionales, sociales y comunitarios que hacen posibles la estrategia en la comunidad local, avances en el fortalecimiento de escenarios apropiados para el desarrollo de los centros de escucha comunitarios existentes en la comunidad local, también han presentado se ha realizado parte de la formación a los profesionales, técnicos y operadores pares en los escenarios de implementación de los Centros de Escucha Comunitarios, en proceso de creación en Centro de Escucha de Floralia y en los Zonas de Orientación escolar, y fortalecimiento en los Centros de Escucha existentes, la red de líderes de opinión y la red subjetiva que movilizan la estrategia en la Comunidad Local.

Igualmente está en proceso de conformación los grupos de autoayuda del Centro de Escucha Floralia y en El Retiro, vinculados en la atención de la población captada.

Debe resaltarse además que, el comité de planificación de la comuna 17 en cabeza del director del CALI, formuló un proyecto de inversión para la vigencia 2015 que fue vinculado en el marco del plan de desarrollo a esta meta. A continuación se presenta la información constitutiva de este proyecto:



ALCALDÍA DE
SANTIAGO DE CALI

MACROPROCESO: DIRECCIONAMIENTO ESTRATEGICO
PROCESO: PLANEACION ECONOMICA Y SOCIAL

**INFORME DE GESTION Y EMPALME DE LA
SECRETARIA DE SALUD PÚBLICA MUNICIPAL DE
SANTIAGO DE CALI**

OCTUBRE DE 2015

NOMBRE DEL PROYECTO	PPTO INICIAL 2015	PRESUPUESTO DEFINITIVO 2015	EJECUCION	% DE EJECUCION
PREVENCIÓN DE LA SALUD INTEGRAL DE LOS HABITANTES DE LA COMUNA 17 CALI, VALLE DEL CAUCA, OCCIDENTE	\$ 50.690.000	\$ 50.690.000	\$ 47.344.462	93,4%

Dicho proyecto se encuentra en fase de ejecución los resultados serán medidos en el mes de diciembre del año en curso y no fue formulado para la vigencia 2016.

Planeación de la vigencia 2016.

Para el POAI del 2016 se formuló el proyecto de inversión, toda vez que la importancia del tema para la ciudad de Santiago de Cali, amerita la asignación de recursos y la redefinición de metas para la próxima vigencia. Por esta razón el comité técnico de la secretaria en el marco de la formulación de las prioridades para la ciudad con fundamento en el Análisis de la situación de salud, el perfil epidemiológico, los requerimientos de la comunidad, y los contenidos del plan decenal de salud pública, asigno de conformidad a los techos presupuestales disponibles el siguiente presupuesto:

Origen de los recursos	Nombre de los proyectos	Valor por proyecto
Recursos de destinación específica	Ficha BP No. 01-041784 Fortalecimiento de los Centros de Escucha Comunitarios para la Promoción de la Salud Mental y la Prevención del Consumo de SPA en el Municipio de Cali	\$ 428.490.000

A continuación se detallan información constitutiva del proyecto para la vigencia 2016.



ALCALDÍA DE
SANTIAGO DE CALI

MACROPROCESO: DIRECCIONAMIENTO ESTRATEGICO
PROCESO: PLANEACION ECONOMICA Y SOCIAL

INFORME DE GESTION Y EMPALME DE LA SECRETARIA DE SALUD PÚBLICA MUNICIPAL DE SANTIAGO DE CALI

OCTUBRE DE 2015

Descripción de las actividades principales	Descripción de los principales productos por actividad
<ol style="list-style-type: none">1. Promover la salud mental integral y el modelo de inclusión social para personas en situación de consumo de sustancias psicoactivas en los Centros de Escucha Comunitarios y en las Zonas de Orientación Escolar.2. Realizar acciones de mitigación de riesgos y daños asociados al consumo de SPA que reduzcan la exclusión social.3. Fortalecer las Estrategias Centros de Escucha Comunitarios (CE) y Zonas de Orientación Escolar (ZOE) en 10 territorios priorizados.4. Consolidar información sobre consumo en los territorios priorizados para el desarrollo de las estrategias CE y ZOE.5. Articular con otras estrategias y actores en los territorios de las Estrategias CE y ZOE.6. Analizar información del fortalecimiento y funcionamiento de las Estrategias CE y ZOE.	<ol style="list-style-type: none">1A. Construidas guías de intervención para la mitigación de riesgos y daños asociados con el consumo de SPA, teniendo en cuenta el SiDiEs desarrollado en los (CE) y en las ZOE.1B. Formulados los Planes de trabajo de promoción de la salud mental y del modelo de inclusión social.1C. Empoderadas 10 Minorías activas en el proceso participativo de implementación de las estrategias CE y ZOE.2. Identificados los casos con tratamiento y seguimiento en los CE y ZOE con acciones de mitigación y reducción de daños asociados al consumo de SPA.3. Realizadas las Estrategias de capacitación, entrenamiento, educación en y promoción de la salud mental.4. Caracterizadas 3 Bases de datos con información del consumo en los territorios de los CE y de las ZOE consolidada.5. Articuladas las estrategias en los CE y ZOE por comunas.6. Analizados 3 documentos del proceso realizado en las estrategias CE y ZOE.

De igual forma debe resaltarse que para la vigencia 2016, el comité de planificación de la comuna 3 y de la comuna 13, en cabeza de los respectivos directores de CALI,



ALCALDÍA DE
SANTIAGO DE CALI

MACROPROCESO: DIRECCIONAMIENTO ESTRATEGICO
PROCESO: PLANEACION ECONOMICA Y SOCIAL

**INFORME DE GESTION Y EMPALME DE LA
SECRETARIA DE SALUD PÚBLICA MUNICIPAL DE
SANTIAGO DE CALI**

OCTUBRE DE 2015

formularon cada uno, un proyecto de inversión que se financiaran con recursos del situado fiscal territorial, los cuales se referencian a continuación:

Origen de los recursos	Nombre de los proyectos	Valor por proyecto
situado fiscal	Ficha BP No. 01-041844 Aplicación de Acciones para la Prevención del Consumo de Sustancias Psicoactivas, Violencia Intrafamiliar, Embarazo Adolescente Comuna 3 Santiago de Cali	\$100.000.000

Descripción de las actividades principales	Descripción de los principales productos por actividad
<p>1. Conformar y mantener en operación un grupo dinamizador de la comuna 3 (máximo 10 personas / grupo) para la prevención del consumo de sustancias psicoactivas, la violencia familiar y el ejercicio no responsable de la sexualidad, así como de la promoción de la salud integral en la comuna 3.</p> <p>2. Realizar tres encuentros para abordar temas de prevención del consumo de sustancias psicoactivas, la violencia familiar y el ejercicio no responsable de la sexualidad.</p>	<p>1A. Grupos dinamizadores conformados por jóvenes líderes y representantes de grupos artísticos y/o culturales operando en prevención del consumo de sustancias psicoactivas, violencia familiar, el ejercicio no responsable de la sexualidad y promoción de la salud Mental.</p> <p>1B. Grupos dinamizadores, conformados por jóvenes líderes, y representantes de grupos artísticos y/o culturales realizando acciones de promoción de la salud mental, prevención del consumo de sustancias psicoactivas, embarazo en adolescentes y de toda clase de violencia con los grupos focalizados.</p> <p>1C. Grupos dinamizadores conformados por jóvenes líderes, y representantes de grupos artísticos y/o culturales articulados con organizaciones sociales, comunitarias e instituciones de los diferentes sectores de la comuna en promoción de la salud mental, prevención del consumo de sustancias psicoactivas, de embarazo en</p>



ALCALDÍA DE
SANTIAGO DE CALI

MACROPROCESO: DIRECCIONAMIENTO ESTRATEGICO
PROCESO: PLANEACION ECONOMICA Y SOCIAL

**INFORME DE GESTION Y EMPALME DE LA
SECRETARIA DE SALUD PÚBLICA MUNICIPAL DE
SANTIAGO DE CALI**

OCTUBRE DE 2015

Descripción de las actividades principales	Descripción de los principales productos por actividad
	<p>adolescentes y de toda clase de violencia.</p> <p>2A. Realizado encuentro con la población escolar en promoción de la Salud Mental y prevención del consumo de sustancias psicoactivas, prevención del embarazo en adolescentes y prevención de toda clase de violencias.</p> <p>2B. Realizado encuentro con jóvenes de la comuna 3 y la población del centro de escucha en acciones encaminadas a la disminución del estigma y la discriminación de personas que consumen sustancias psicoactivas y prevención de toda clase de violencias.</p> <p>2C. Realizadas jornadas con habitantes de la comuna 3 participando en promoción de la Salud Mental y la sana convivencia.</p>

Origen de los recursos	Nombre de los proyectos	Valor por proyecto
situado fiscal	Ficha BP No. 01-041845 Apoyo a la Promoción y Prevención del Consumo de SPA y Convivencia en la Comuna 13 de Cali, Valle del Cauca, Occidente	\$50.000.000

Descripción de las actividades principales	Descripción de los principales productos por actividad
1. Conformar y mantener en operación un grupo dinamizador de la comuna 13 (máximo 10 personas / grupo) para la prevención del consumo de sustancias psicoactivas, la violencia familiar y el ejercicio no responsable de la sexualidad, así como de la promoción de la salud integral en la comuna.	1A. Grupos dinamizadores conformados por jóvenes líderes, y representantes de grupos artísticos y/o culturales conformados y operando en prevención del consumo de sustancias psicoactivas, violencia familiar, el ejercicio no responsable de la sexualidad y promoción de la salud Mental.



ALCALDÍA DE
SANTIAGO DE CALI

MACROPROCESO: DIRECCIONAMIENTO ESTRATEGICO
PROCESO: PLANEACION ECONOMICA Y SOCIAL

INFORME DE GESTION Y EMPALME DE LA SECRETARIA DE SALUD PÚBLICA MUNICIPAL DE SANTIAGO DE CALI

OCTUBRE DE 2015

Descripción de las actividades principales	Descripción de los principales productos por actividad
<p>2. Realizar tres encuentros para abordar temas de prevención del consumo de sustancias psicoactivas, la violencia familiar y el ejercicio no responsable de la sexualidad.</p>	<p>1B. Grupos dinamizadores conformados por jóvenes líderes, y representantes de grupos artísticos y/o culturales realizando acciones de promoción de la salud mental, prevención del consumo de sustancias psicoactivas, del embarazo en adolescentes y de toda clase de violencia con los grupos focalizados de la comuna.</p> <p>1C. Grupos dinamizadores conformados por jóvenes líderes, y representantes de grupos artísticos y/o culturales de la comuna 13, realizando articulación con organizaciones sociales y comunitarias e instituciones de los diferentes sectores en promoción de la salud mental, prevención del consumo de sustancias psicoactivas, de embarazo en adolescentes y de toda clase de violencia.</p> <p>2A. Realizado encuentro con la comunidad educativa en promoción de la Salud Mental y prevención del consumo de sustancias psicoactivas, del embarazo en adolescentes y de toda clase de violencias.</p> <p>2B. Realizado encuentro con los grupos focalizados incluidos en el proceso de promoción de la salud mental de en acciones encaminadas a la disminución del estigma y la discriminación de personas que consumen sustancias psicoactivas y prevención de toda clase de violencias.</p> <p>2C. Realizada jornada con habitantes de la comuna 13 participando en promoción de la Salud Mental y la sana convivencia.</p>



ALCALDÍA DE
SANTIAGO DE CALI

MACROPROCESO: DIRECCIONAMIENTO ESTRATEGICO
PROCESO: PLANEACION ECONOMICA Y SOCIAL

INFORME DE GESTION Y EMPALME DE LA SECRETARIA DE SALUD PÚBLICA MUNICIPAL DE SANTIAGO DE CALI

OCTUBRE DE 2015

5. META

A diciembre de 2015 funcionan 18 servicios amigables para jóvenes en los TIO.

Indicador y resultados a octubre de 2015.

Servicios Amigables para jóvenes y adolescentes en los TIO.

Meta 2015	Resultados a 30 de octubre de 2015	
	Resultado	% de Avance
18	18	100%

Proyecto de inversión

Para lograr la meta anteriormente presentada la SSPM no formuló un proyecto de inversión toda vez que durante los primeros años lo planteó como resultado de la gestión de la dependencia a través del Grupo de Salud Pública, así como de Aseguramiento y Desarrollo de Servicios. No obstante, dados los buenos resultados de la estrategia, en el POAI de la vigencia 2015 al interior del proyecto 01-041807 se destinaron \$424.514.190, que fueron ejecutados para lograr este fin.

Descripción cualitativa del resultado

Al 30 de octubre de 2015 se han fortalecido 18 servicios amigables ubicados en los Territorios de Inclusión y Oportunidades –TIO-:

- Área Norte: Rivera, San Luis, Floralia, Petecuy II y Petecuy III López, Puerto Mallarino.
- Área Oriente: Charco azul, Diamante, Marroquín, Potrero Grande, Vallado.
- Área Ladera: Cañaveralejo, Siloé, terrón colorado, Meléndez, Montebello.
- Área Suroriente: Antonio Nariño, Mariano Ramos, Unión de vivienda popular, Hospital Carmona, Centro de Salud 7 de agosto, Puesto de Salud Alfonso López

Acciones realizadas para el logro del resultado

La Secretaria de Salud Pública Municipal realizó una inversión de \$436.180.890 para realizar las acciones colectivas en los servicios amigables los cuales son ejecutados en las cinco (5) E.S.E. de Cali para las actividades colectivas.



ALCALDÍA DE
SANTIAGO DE CALI

MACROPROCESO: DIRECCIONAMIENTO ESTRATEGICO
PROCESO: PLANEACION ECONOMICA Y SOCIAL

INFORME DE GESTION Y EMPALME DE LA SECRETARIA DE SALUD PÚBLICA MUNICIPAL DE SANTIAGO DE CALI

OCTUBRE DE 2015

Dentro de las acciones contempladas en el proyecto referido se definieron el fortalecimiento de los servicios amigables existentes con la difusión de los servicios amigables, la articulación de los mismos con las instituciones educativas para la realización de acciones de promoción de los derechos sexuales y reproductivos el suministro de condones a los jóvenes y adolescentes que permitan apoyar la gestión de la estrategia, el trabajo de formación en pares por agentes multiplicadores, y el seguimiento a la incorporación de los adolescentes y jóvenes a la estrategia de SAJ y a los programas de salud sexual y reproductiva,.

Se ha realizado acompañamiento y asistencia técnica para el fortalecimiento de los servicios amigables

Planeación de la vigencia 2016.

Para el POAI del 2016 no se formuló el proyecto de inversión, toda vez que quedó demostrado que el desarrollo de los servicios amigables se logra a través de gestión de la dependencia y las Empresas Sociales del Estado prestan los servicios de dicha estrategia con la financiación aportada a través del proyecto 01-041788 de Fortalecimiento en el Acceso y en la Prestación de los Servicios en Salud con Calidad de Población Pobre No Asegurada del Municipio de Santiago de Cali.



ALCALDÍA DE
SANTIAGO DE CALI

MACROPROCESO: DIRECCIONAMIENTO ESTRATEGICO
PROCESO: PLANEACION ECONOMICA Y SOCIAL

**INFORME DE GESTION Y EMPALME DE LA
SECRETARIA DE SALUD PÚBLICA MUNICIPAL DE
SANTIAGO DE CALI**

OCTUBRE DE 2015

Línea 1

CaliDA Equidad para Todos

PRESUPUESTO DEFINITIVO 2015	EJECUCION	% DE EJECUCION
\$ 1.472.705.606	\$ 1.164.618.628	79,1%

Componente Intervención Social

PRESUPUESTO DEFINITIVO 2015	EJECUCION	% DE EJECUCION
\$ 782.815.284	\$ 757.897.864	96,8%

Programa Fortalecimiento de Lazos Familiares



ALCALDÍA DE
SANTIAGO DE CALI

MACROPROCESO: DIRECCIONAMIENTO ESTRATEGICO
PROCESO: PLANEACION ECONOMICA Y SOCIAL

INFORME DE GESTION Y EMPALME DE LA SECRETARIA DE SALUD PÚBLICA MUNICIPAL DE SANTIAGO DE CALI

OCTUBRE DE 2015

6. META

A diciembre de 2015 se han Incrementado a 11 las Redes de Promoción del Buen Trato y de gestión de la convivencia familiar en las comunas priorizadas para TIOS.

Indicador y resultados a octubre de 2015

Redes de promoción del buen trato y gestión de la política de convivencia familiar con planes de acción implementados.

Meta 2015	Resultados a 30 de octubre de 2015	
	Resultado	% de Avance
11	11	100

Proyecto de inversión

Para lograr la meta anteriormente presentada la SSPM no formuló un proyecto de inversión toda vez que esta se planteó para lograrse por gestión del Grupo de Salud Pública y Epidemiología, a través de la Dimensión de Salud Mental, la cual tiene recursos asignados al interior del proyecto 01-041807 de promoción de la salud y prevención de la enfermedad.

Descripción cualitativa del resultado

Se han mantenido activas en territorios de la estrategia TIO las Redes Locales de Promoción del Buen Trato en las Comunas 1, 6, 7, 14, 15, 16, 18, 20 y 21, y una en la Comuna 12 realizándose también acciones para la reactivación de la estrategia, entre los meses de julio a octubre, en las comunas 3, 4, 12, 17 y dos (2) corregimientos de la Zona Rural Hormiguero y Buitrera.

Por otro lado, está en proceso de reactivación la comuna 13. También se han desarrollado algunas acciones en la Red del Buen Trato de la comuna 8 y se han llevado a cabo acciones en las comunas 2 y 4 para activar estos procesos, no obstante no corresponden al espacio territorial de los TIO.

De enero a octubre las Redes del Buen Trato han desarrollado acciones, actividades e intervenciones articuladas con Secretaría de Salud Pública y otras instancias institucionales y sectoriales, cumpliendo y ajustando los planes de acción de acuerdo al quehacer del territorio, cumpliendo con el objetivo de incentivar comportamientos que



ALCALDÍA DE
SANTIAGO DE CALI

MACROPROCESO: DIRECCIONAMIENTO ESTRATEGICO
PROCESO: PLANEACION ECONOMICA Y SOCIAL

INFORME DE GESTION Y EMPALME DE LA SECRETARIA DE SALUD PÚBLICA MUNICIPAL DE SANTIAGO DE CALI

OCTUBRE DE 2015

promuevan la convivencia pacífica, dando como resultado la formulación de planes de acción para cada una de estas redes.

Durante el mes de agosto se lograron activar las Redes Locales de Promoción del Buen Trato, en los corregimientos de Hormiguero y Buitrera con el fin de atender necesidades expuestas en los planes de desarrollo locales y generar acciones promoción de la salud mental y prevención de los riesgos identificados. En el Corregimiento La Buitrera por las dimensión física de este territorio se han abierto tres (3) nodos de intervención (zona centro, zona norte y zona sur). Este proceso corresponde a una articulación intersectorial con la Secretaría de Bienestar Social y Desarrollo Territorial, con dinámicas de formación en temáticas de familia.

En el cumplimiento de su objetivo la Secretaría de Salud ha sido parte estructural en el desarrollo de los diferentes ejes constitutivos de las Redes: Formación e Investigación, Atención Integral, Articulación Social Comunitaria y Gestión Pública, descritos anteriormente.

Acciones realizadas para el logro del resultado

A octubre del 2015 la Secretaría de Salud Pública Municipal a través de la Dimensión Convivencia Social y Salud Mental ha brindado acompañamiento, asistencia, lineamientos a las Redes del Buen Trato de las comunas mencionadas en los siguientes temas:

- Promoción de la Convivencia y el Buen Trato
- Promoción de la salud mental
- Prevención de depresión, ansiedad y suicidio
- Prevención de consumo de sustancias psicoactivas legales e ilegales
- Prevención de las diferentes formas de Violencia y Rutas de Atención
- Consumo responsable de alcohol
- Política Pública de Convivencia Familiar
- Trabajo en Red
- Uso y riesgos de las redes sociales
- Manejo de emociones
- Prevención de la violencia contra la mujer
- Prevención del Maltrato Infantil
- Acoso Escolar



ALCALDÍA DE
SANTIAGO DE CALI

MACROPROCESO: DIRECCIONAMIENTO ESTRATEGICO
PROCESO: PLANEACION ECONOMICA Y SOCIAL

INFORME DE GESTION Y EMPALME DE LA SECRETARIA DE SALUD PÚBLICA MUNICIPAL DE SANTIAGO DE CALI

OCTUBRE DE 2015

- Cartografía social
- Autocuidado
- En articulación con otros sectores: Salud Sexual y Reproductiva – Participación Social – Promoción Social

Se lleva a cabo la convocatoria y agendas a desarrollar del Comité Central de la Red del Buen Trato bimensualmente donde se invita a la participación de los sectores incluidos en la política dando línea a la ejecución de los planes de acción locales.

Se han acompañado actividades masivas en la comuna 21 con el Foro del día de la mujer, Violencias con los padres de familia de la Institución Educativa DECEPAZ, Foro Salud Sexual y reproductiva y TICs (Tecnologías Informáticas) de la comuna 7, se acompañó la construcción y realización del Foro Itinerante de Prevención del Consumo de sustancias Psicoactivas en la comuna 6, se acompañaron procesos de articulación intersectorial y la construcción y realización del Encuentro de Parejas en la comuna 15.

Y se ha trabajado con Carpas itinerantes en las comunas 20 y 12, se ha realizado un Foro Vínculo Familiar (comuna 18), un Encuentro Familiar (comuna 1) y Encuentros de pareja (comuna 1 y 12)

Planeación de la vigencia 2016.

Para el POAI del 2016 no se formuló el proyecto de inversión, toda vez que al haber sido alcanzadas las metas planificadas y al tener un alcance restringido a los TIOS no fue priorizado para la siguiente vigencia como proyecto de inversión. No obstante, lo anterior las actividades y objetivos del programa se seguirán trabajando con un enfoque de ciudad y se ejecutara desde el proyecto de inversión 01041807 de fortalecimiento de la promoción de la salud y prevención de la enfermedad, en la Dimensión de Salud Mental.



ALCALDÍA DE
SANTIAGO DE CALI

MACROPROCESO: DIRECCIONAMIENTO ESTRATEGICO
PROCESO: PLANEACION ECONOMICA Y SOCIAL

**INFORME DE GESTION Y EMPALME DE LA
SECRETARIA DE SALUD PÚBLICA MUNICIPAL DE
SANTIAGO DE CALI**

OCTUBRE DE 2015

Línea 1

CaliDA Equidad para Todos

Componente

Entornos para la Vida

PPTO INICIAL 2015	PRESUPUESTO DEFINITIVO 2015	EJECUCION	% DE EJECUCION
\$ 429.200.000	\$ 689.890.322	\$ 406.720.764	59,0%

Programa

Hábitat con Calidad

PPTO INICIAL 2015	PRESUPUESTO DEFINITIVO 2015	EJECUCION	% DE EJECUCION
\$ 429.200.000	\$ 689.890.322	\$ 406.720.764	59,0%



ALCALDÍA DE
SANTIAGO DE CALI

MACROPROCESO: DIRECCIONAMIENTO ESTRATEGICO
PROCESO: PLANEACION ECONOMICA Y SOCIAL

**INFORME DE GESTION Y EMPALME DE LA
SECRETARIA DE SALUD PÚBLICA MUNICIPAL DE
SANTIAGO DE CALI**

OCTUBRE DE 2015

7. META

A diciembre de 2015 el 90% de los establecimientos comerciales, institucionales y los que expenden alimentos en los TIO cumplen con requisitos de calidad.

Indicador y resultados a octubre de 2015

Los establecimientos comerciales, institucionales y los que expenden alimentos en los TIO priorizados cumplen con requisitos de calidad.

Meta 2015	Resultados a 30 de Junio de 2015	
	Resultado	% de Avance
90%	74,6%*	82,9%

*El resultado que se presenta corresponde a la gestión realizada por el Grupo de Salud Ambiental en el primer semestre del año 2015, debido a que la información a 30 de octubre se encuentra en proceso de consolidación por parte de los equipos operativos de las Unidades Ejecutoras de Saneamiento.

Proyecto de inversión

Para lograr la meta anteriormente presentada la SSPM formuló y ejecutó un proyecto de inversión cuyo presupuesto y ejecución para la vigencia 2015 se presenta a continuación

NOMBRE DEL PROYECTO	PPTO INICIAL 2015	PRESUPUESTO DEFINITIVO 2015	EJECUCION	% DE EJECUCION
PREVENCIÓN DE RIESGOS SANITARIOS DEL AMBIENTE EN LAS COMUNAS 1,3,18,20,13,14,15,16,21,6 Y 7 DE CALI	\$ 429.200.000	\$ 689.890.322	\$ 406.720.764	59,0%

Resultados del proyecto en el cuatrienio.

Este proyecto al estar vinculado al plan de desarrollo CALIDA una ciudad para todos fue formulado en el año 2012 y ejecutado desde la vigencia 2013. A continuación se presentan los resultados del proyecto para cada vigencia del cuatrienio.



ALCALDÍA DE
SANTIAGO DE CALI

MACROPROCESO: DIRECCIONAMIENTO ESTRATEGICO
PROCESO: PLANEACION ECONOMICA Y SOCIAL

**INFORME DE GESTION Y EMPALME DE LA
SECRETARIA DE SALUD PÚBLICA MUNICIPAL DE
SANTIAGO DE CALI**

OCTUBRE DE 2015

PRINCIPALES METAS ALCANZADAS POR PROYECTO (ENERO 2012 A OCTUBRE 2015)	PRESUPUESTO EJECUTADO (ENERO 2012 A OCTUBRE 2015)
<p>La meta del Proyecto es: A diciembre de 2015 el 90% de los establecimientos comerciales, institucionales y los que expenden alimentos en los TIO cumplen con requisitos de calidad, los resultados alcanzados fueron para el</p> <p>2012: 69,9% de los establecimientos , 2013: 76,0% de los establecimientos, 2014: 85% de los establecimientos , Octubre de 2015: 74,6% de los establecimientos comerciales, institucionales y los que expenden alimentos en los TIO cumplen con requisitos de calidad.</p>	<p>Ejecución 2013 \$327.954.254 Ejecución 2014 \$425.811.693 Ejecución oct 2015 \$406.720.764</p>

Descripción cualitativa del resultado

Se logró un mejoramiento del 74.6%, a través de jornadas educativas, de control preventivo y de acciones de inspección vigilancia y control, estas acciones se realizaron en coordinación intersectorial.

Acciones realizadas para el logro del resultado

En las comunas TIO (1, 3, 6, 7, 13 14, 15, 16, 18, 20, 21) se han controlado 10.817 establecimientos comerciales, institucionales y expendedores de alimentos, de los cuales 8.074 cumplieron con condiciones sanitarias de calidad. El control se realizó sobre la disminución de riesgos sanitarios tales como: agua para recurso humano, agua uso recreativo, manejo de residuos sólidos, higiene locativa, control de plagas y en establecimientos que comercializan alimentos todo lo relacionado con manejo adecuado de alimentos.



ALCALDÍA DE
SANTIAGO DE CALI

MACROPROCESO: DIRECCIONAMIENTO ESTRATEGICO
PROCESO: PLANEACION ECONOMICA Y SOCIAL

INFORME DE GESTION Y EMPALME DE LA SECRETARIA DE SALUD PÚBLICA MUNICIPAL DE SANTIAGO DE CALI

OCTUBRE DE 2015



Planeación de la vigencia 2016.

Para el POAI del 2016 no se formuló el proyecto de inversión, toda vez que al tener un alcance restringido a los TIOS no fue priorizado para la siguiente vigencia como proyecto de inversión por estar a las portas de la formulación de nuevo plan de desarrollo. No obstante lo anterior, las actividades y objetivos del programa se seguirán trabajando con un enfoque de ciudad y se ejecutara desde el proyecto de inversión 01041807 de fortalecimiento de la promoción de la salud y prevención de la enfermedad, en el Componente de Entornos Saludables, y desde el proyecto de inversión 01-041794 de Fortalecimiento Sistema de Vigilancia en Salud Pública en el Municipio de Cali, en los Componentes de Riesgo Físico y Riesgo del Consumo.

8. META

A diciembre de 2015 se ha Incrementado al 95% la cobertura de vacunación antirrábica en caninos y felinos en los TIO.

Indicador y resultados a octubre de 2015

Cobertura de vacunación animal (canina y felina).

Meta 2015	Resultados a 30 de octubre de 2015	
	Resultado	% de Avance
95%	61.5%	65%



ALCALDÍA DE
SANTIAGO DE CALI

MACROPROCESO: DIRECCIONAMIENTO ESTRATEGICO
PROCESO: PLANEACION ECONOMICA Y SOCIAL

INFORME DE GESTION Y EMPALME DE LA SECRETARIA DE SALUD PÚBLICA MUNICIPAL DE SANTIAGO DE CALI

OCTUBRE DE 2015

Proyecto de inversión

Para lograr la meta anteriormente presentada la SSPM no formuló un proyecto de inversión específico para los TIOS, toda vez que las acciones necesarias para el cumplimiento de esta meta se planificaron y ejecutaron desde el proyecto general de ciudad denominado Prevención, Vigilancia y Control Riesgo Biológico asociado a la Zoonosis En El Municipio De Cali e identificado con la ficha EBI 01041795. Por tanto los resultados geográficos de la meta pertinente a los TIOS se presentan en este capítulo pero los resultados de la gestión general del proyecto se presentan en el siguiente capítulo correspondiente a la línea 2 del plan de desarrollo

Descripción cualitativa del resultado

Durante el transcurso del año se han intervenido a la fecha las comunas TIOS - 1, 6, 7, 13, 14, 21 y el corregimiento de Pance, las cuales fueron intervenidas mediante el sistema de barrido cuadra a cuadra, cumpliendo con el ciclo anual programado.

Acciones realizadas para el logro del resultado

Para trazar la meta de vacunación antirrábica se tomó como línea base la Población inmunizada en las comunas donde se ubican los Territorios de Inclusión y Oportunidades –TIOS-: comunas 1, 3, 6, 7, 13, 14, 15, 16, 18, 20 y 21 para un total de 74.487 animales de compañía (caninos y felinos) inmunizados. Durante este periodo se logró la inmunización de 45.833 caninos y felinos, para una cobertura del 61.5%.



Planeación de la vigencia 2016.

De la misma forma como para la actual vigencia no se formuló un proyecto específico para los TIOS, en el POAI del 2016 no se formuló un proyecto de inversión restringido a



ALCALDÍA DE
SANTIAGO DE CALI

MACROPROCESO: DIRECCIONAMIENTO ESTRATEGICO
PROCESO: PLANEACION ECONOMICA Y SOCIAL

INFORME DE GESTION Y EMPALME DE LA SECRETARIA DE SALUD PÚBLICA MUNICIPAL DE SANTIAGO DE CALI

OCTUBRE DE 2015

estas zonas de la ciudad. No obstante lo anterior, las actividades y objetivos del programa se seguirán trabajando con un enfoque de ciudad y se ejecutara desde el proyecto de inversión 01041795 de prevención, vigilancia y control riesgo biológico asociado a la zoonosis en el municipio de Cali.

9. META

A diciembre del 2015 se ha realizado capacitación a 100 personas por comuna de los TIO en manejo adecuado de factores de riesgo que facilitan la proliferación de vectores y roedores en los sectores recuperados

Indicador y resultados a octubre de 2015

Promover cultura ciudadana para el manejo y disposición adecuada de residuos sólidos en los TIO.

Meta 2015	Resultados a 30 de octubre de 2015	
	Resultado	% de Avance
100	330	100%

Proyecto de inversión

Para lograr la meta anteriormente presentada la SSPM no formuló un proyecto de inversión específico para los TIOS, toda vez que las acciones necesarias para el cumplimiento de esta meta se planificaron y ejecutaron desde el proyecto general de ciudad denominado Prevención, Vigilancia y Control de las Enfermedades transmitidas por Vectores en el Municipio de Cali e identificado con la ficha EBI 01041792. Por tanto los resultados geográficos de la meta pertinente a los TIOS se presentan en este capítulo pero los resultados de la gestión general del proyecto se presentan en el siguiente capítulo correspondiente a la línea 2 del plan de desarrollo

Descripción cualitativa del resultado

Se realizaron acciones educativas a grupos comunitarios de comunas TIOS y se involucraron comunas que no eran TIOS por sus condiciones consideradas críticas para el manejo de residuos sólidos.



ALCALDÍA DE
SANTIAGO DE CALI

MACROPROCESO: DIRECCIONAMIENTO ESTRATEGICO
PROCESO: PLANEACION ECONOMICA Y SOCIAL

INFORME DE GESTION Y EMPALME DE LA SECRETARIA DE SALUD PÚBLICA MUNICIPAL DE SANTIAGO DE CALI

OCTUBRE DE 2015

Acciones realizadas para el logro del resultado

Se han capacitado en manejo de residuos sólidos en las comunas 1, 3, 6, 7, 13, 14, 15, 16, 18, 20 y 21, sobre factores de riesgos sanitarios y del ambiente asociado al manejo inadecuado de residuos sólidos, manejo inadecuado de alimentos, higiene locativa, tenencia irresponsable de animales, entre otros. El promedio de personas por Comuna fue alrededor de 330 personas, con un total de 3648 participantes en las capacitaciones.

Comunas	Total Personas Capacitadas
1	103
3	121
6	644
7	797
13	148
14	885
15	130
16	165
18	226
20	238
21	191
Total a octubre de 2015	3648

Planeación de la vigencia 2016.

De la misma forma como para la actual vigencia no se formuló un proyecto específico para los TIOS, en el POAI del 2016 no se formuló un proyecto de inversión restringido a estas zonas de la ciudad. No obstante lo anterior, las actividades y objetivos del programa se seguirán trabajando con un enfoque de ciudad y se ejecutara desde el proyecto de inversión 01041792 de Prevención, Vigilancia y Control de las Enfermedades transmitidas por Vectores en el Municipio de Cali



ALCALDÍA DE
SANTIAGO DE CALI

MACROPROCESO: DIRECCIONAMIENTO ESTRATEGICO
PROCESO: PLANEACION ECONOMICA Y SOCIAL

**INFORME DE GESTION Y EMPALME DE LA
SECRETARIA DE SALUD PÚBLICA MUNICIPAL DE
SANTIAGO DE CALI**

OCTUBRE DE 2015

Línea 2

CalIDA Bienestar para Todos

PPTO INICIAL 2015	PRESUPUESTO DEFINITIVO 2015	EJECUCION	% DE EJECUCION
\$ 514.821.529.366	\$ 593.537.611.884	\$ 432.745.335.447	72,9%

Componente Cali Vital

PPTO INICIAL 2015	PRESUPUESTO DEFINITIVO 2015	EJECUCION	% DE EJECUCION
\$ 511.210.884.142	\$ 588.120.300.202	\$ 428.227.443.782	72,8%

Programa Aseguramiento Universal

PPTO INICIAL 2015	PRESUPUESTO DEFINITIVO 2015	EJECUCION	% DE EJECUCION
\$ 475.963.518.554	\$ 540.636.558.375	\$ 394.134.337.784	72,9%



ALCALDÍA DE
SANTIAGO DE CALI

MACROPROCESO: DIRECCIONAMIENTO ESTRATEGICO
PROCESO: PLANEACION ECONOMICA Y SOCIAL

**INFORME DE GESTION Y EMPALME DE LA
SECRETARIA DE SALUD PÚBLICA MUNICIPAL DE
SANTIAGO DE CALI**

OCTUBRE DE 2015

10.META

A diciembre de 2015 lograr que, por lo menos 2.900 personas pertenecientes a grupos poblacionales seleccionados participen de acciones de promoción de la afiliación al régimen subsidiado.

Indicador y resultados a octubre de 2015

Personas pertenecientes a grupos poblacionales seleccionados participando en acciones de promoción de la afiliación al régimen subsidiado.

Meta 2015	Resultados a 30 de octubre de 2015	
	Resultado	% de Avance
2.900	2.754	95%

Proyecto de inversión

Para lograr la meta anteriormente presentada la SSPM formuló y ejecutó un proyecto de inversión cuyo presupuesto y ejecución para la vigencia 2015 se presenta a continuación.

NOMBRE DEL PROYECTO	PPTO INICIAL 2015	PRESUPUESTO DEFINITIVO 2015	EJECUCION	% DE EJECUCION
FORTALECIMIENTO DE LA PROMOCION DE LA AFILIACIÓN AL SISTEMA GENERAL DE SEGURIDAD SOCIAL EN SALUD DE SANTIAGO DE CALI.	\$ 400.000.000	\$ 400.000.000	\$ 389.972.450	97,5%

Resultados del proyecto en el cuatrienio.

Este proyecto al estar vinculado al plan de desarrollo CALIDA una ciudad para todos fue formulado en el año 2012 y ejecutado desde la vigencia 2013. A continuación se presentan los resultados del proyecto para cada vigencia del cuatrienio.



ALCALDÍA DE
SANTIAGO DE CALI

MACROPROCESO: DIRECCIONAMIENTO ESTRATEGICO
PROCESO: PLANEACION ECONOMICA Y SOCIAL

**INFORME DE GESTION Y EMPALME DE LA
SECRETARIA DE SALUD PÚBLICA MUNICIPAL DE
SANTIAGO DE CALI**

OCTUBRE DE 2015

PRINCIPALES METAS ALCANZADAS POR PROYECTO (ENERO 2012 A OCTUBRE 2015)	PRESUPUESTO EJECUTADO (ENERO 2012 A OCTUBRE 2015)
<p>La meta del Proyecto es: Personas pertenecientes a grupo poblacionales seleccionados participando en acciones de promoción de la afiliación al régimen subsidiado, los resultados alcanzados fueron para el 2012: 1,905 personas, 2013: 2,506 personas, 2014: 2,705 personas y para Octubre de 2015: 2,754 personas pertenecientes a grupo poblacionales seleccionados participando en acciones de promoción de la afiliación al régimen subsidiado</p>	<p>Ejecución 2013 \$100.000.000 Ejecución 2014 \$229.845.814 Ejecución oct 2015 \$389.972.450</p>

Descripción cualitativa del resultado

Para lograr que en el 2015 los integrantes de los diferentes grupos (comunidad educativa, Fundaciones, grupos organizados de la comunidad, instituciones de salud, asociaciones de usuarios, funcionarios del sector social y madres comunitarias, entre otros) participasen en acciones de promoción de la afiliación al régimen subsidiado, se ha hecho necesario:

- Brindar herramientas conceptuales sobre el funcionamiento del SGSSS en: jornadas de información general para grupos nuevos; jornadas informativas de refuerzo y actualización para quienes ya han sido capacitadas previamente y, proceso de capacitación, que implica un desarrollo de contenidos a profundidad.
- Articulación interinstitucional (conforme la propuesta de trabajo “todos ponen, todos ganan”) que da cuenta de la realización de 5 Jornadas de actualización de la base de datos del SISBEN y afiliación al régimen subsidiado, en diferentes áreas de la ciudad.
- Seguimiento a población susceptible identificada en las diferentes actividades (jornadas, eventos de afiliación o remitidas por las Empresas Sociales del Estado)

Acciones realizadas para el logro del resultado

Realización de 206 jornadas educativas -y de multiplicación- en las cuales han participado 2.754 personas.



ALCALDÍA DE
SANTIAGO DE CALI

MACROPROCESO: DIRECCIONAMIENTO ESTRATEGICO
PROCESO: PLANEACION ECONOMICA Y SOCIAL

INFORME DE GESTION Y EMPALME DE LA SECRETARIA DE SALUD PÚBLICA MUNICIPAL DE SANTIAGO DE CALI

OCTUBRE DE 2015



Acompañamiento en las jornadas de multiplicación realizadas por los grupos intervenidos a otros grupos, donde socializan los productos diseñados y elaborados por ellos durante el proceso educativo.

Acciones articuladas para lograr la afiliación de la población susceptible en la que han participado en la programación, el diseño y la ejecución de 5 Jornadas las EPS-Subsidiadas, el SISBEN, las ESE Municipales, funcionarios de Programas como Mas familias, Red unidos, Atención primaria en Salud APS, Promoción social y representantes de los grupos con los que se han llevado a cabo procesos de capacitación en una perspectiva del **“Gana Gana”** que se ha denominado **“Todos ponen, Todos ganan”**.





ALCALDÍA DE
SANTIAGO DE CALI

MACROPROCESO: DIRECCIONAMIENTO ESTRATEGICO
PROCESO: PLANEACION ECONOMICA Y SOCIAL

**INFORME DE GESTION Y EMPALME DE LA
SECRETARIA DE SALUD PÚBLICA MUNICIPAL DE
SANTIAGO DE CALI**

OCTUBRE DE 2015

Búsqueda activa de susceptibles a través de contacto telefónico, visita domiciliaria, recolección de documentos y entrega de carné de afiliación.

Planeación de la vigencia 2016.

Para el POAI del 2016 se formuló el proyecto de inversión, toda vez que la importancia del tema para la ciudad de Santiago de Cali, amerita la asignación de recursos y la redefinición de metas para la próxima vigencia. Por esta razón el comité técnico de la secretaria en el marco de la formulación de las prioridades para la ciudad con fundamento en el Análisis de la situación de salud, el perfil epidemiológico, los requerimientos de la comunidad, y los contenidos del plan decenal de salud pública, asigno de conformidad a los techos presupuestales disponibles el siguiente presupuesto:

Origen de los recursos	Nombre de los proyectos	Valor por proyecto
Recursos de libre destinación	Ficha BP No. 01-041786 Fortalecimiento de la Promoción de la Afiliación al Sistema General de Seguridad Social en Salud de Santiago de Cali	\$ 431.872.437

A continuación se detallan información constitutiva del proyecto para la vigencia 2016.

Descripción de las actividades principales	Descripción de los principales productos por actividad
1. Aumentar el número de personas que conocen los beneficios de estar afiliados al SGSSS en el Municipio de Santiago de Cali. 2. Realizar búsqueda y validación de población apta y susceptible de afiliar al Régimen Subsidiado.	1. Informadas y educadas personas de grupos poblacionales seleccionados en acciones de promoción de la afiliación al SGSSS. 2. Vinculadas al SGSSS la población susceptible de afiliar.

11.META

Al 2015, el 85% de las víctimas de la violencia incluidas en el registro único de víctimas, que tengan documento de identidad y que se localicen en el Municipio de Cali están afiliadas al SGSSS.



ALCALDÍA DE
SANTIAGO DE CALI

MACROPROCESO: DIRECCIONAMIENTO ESTRATEGICO
PROCESO: PLANEACION ECONOMICA Y SOCIAL

INFORME DE GESTION Y EMPALME DE LA SECRETARIA DE SALUD PÚBLICA MUNICIPAL DE SANTIAGO DE CALI

OCTUBRE DE 2015

Indicador y resultados a octubre de 2015

Personas víctimas del conflicto interno afiliadas al Sistema de Seguridad Social de Salud, con documento de identidad incluida en el Registro Único de Víctimas en el reporte del año anterior.

Meta 2015	Resultados a 30 de octubre de 2015	
	Resultado	% de Avance
85%	82,3%	97%

Proyecto de inversión

Para lograr la meta anteriormente presentada la SSPM no formuló un proyecto de inversión específico para garantizar la afiliación al SGSSS de la población víctima del conflicto armado, toda vez que las acciones necesarias para el cumplimiento de esta meta se planificaron y ejecutaron desde el proyecto general de ciudad denominado Fortalecimiento al Acceso al SGSSS de la Población del Municipio de Santiago de Cali identificado con la ficha EBI 01041787. Por tanto los resultados de la meta se presentan en este capítulo pero los resultados de la gestión general del proyecto se presentan en el siguiente capítulo.

Lo anterior tiene explicación en la medida que las acciones para garantizar la afiliación y la continuidad en el sistema de la población víctima del conflicto son iguales que para la afiliación de la población general y el único criterio diferenciador es la prioridad que a los primeros se otorga para acceder al sistema, lo cual no ameritaba la construcción de un proyecto específico para esto.

Descripción cualitativa del resultado

Según la base de datos del Registro Único de Desplazados, existen 60.889 personas con documento de identidad, por tanto la meta para el 2015 es que se tengan 51.756 personas afiliadas que representa el 85%. Al mes de Agosto del 2015 el número de afiliados fue de 50.112 personas lo que representa el 82,3%.

Acciones realizadas para el logro del resultado

La Secretaría de Salud Pública Municipal a través de las acciones de promoción de la afiliación y la gestión para la implementación de la Política Nacional de Atención y Reparación Integral a las Víctimas del conflicto armado, en competencia del sector salud;



ALCALDÍA DE
SANTIAGO DE CALI

MACROPROCESO: DIRECCIONAMIENTO ESTRATEGICO
PROCESO: PLANEACION ECONOMICA Y SOCIAL

INFORME DE GESTION Y EMPALME DE LA SECRETARIA DE SALUD PÚBLICA MUNICIPAL DE SANTIAGO DE CALI

OCTUBRE DE 2015

se realizó seguimiento a las articulaciones con las diferentes Entidades Administradoras del Plan de Beneficios E.A.P.B., Empresas Sociales del Estado E.S.E. y organizaciones comunitarias para la identificación de personas víctimas sin afiliación o que requieran traslados de Municipio.

Igualmente se realizaron eventos de promoción de la afiliación en los territorios y se fortaleció el Punto de Atención a Víctimas (antes UAO) con personal que orienta y direcciona a los usuarios para el goce efectivo de sus derechos en salud, como con la participación de 4 E.A.P.B. habilitadas en el municipio realizando actividades una vez por semana.

Planeación de la vigencia 2016.

De la misma manera que no se formuló un proyecto específico para el 2015, tampoco se hizo para el POAI del 2016. No obstante lo anterior, las actividades y objetivos del programa se seguirán trabajando con un enfoque de ciudad y se ejecutara desde el proyecto de inversión 01041787 de fortalecimiento al acceso al SGSSS de la población del municipio de Santiago de Cali.

12.META

A diciembre de 2015, lograr que las EPS cumplan, por lo menos, el 85% de sus planes de afiliación.

Indicador y resultados a octubre de 2015.

Cumplimiento de la meta del plan de afiliación de cada EPS-S.

Meta 2015	Resultados a 30 de octubre de 2015	
	Resultado	% de Avance
85%	78%	67%

Proyecto de inversión

Para lograr la meta anteriormente presentada la SSPM no fue necesario formular ni ejecutar un proyecto de inversión toda vez que esta se logra por gestión de la dependencia y su grupo de aseguramiento y desarrollo de servicio en el marco del rol que como autoridad sanitaria le asiste.



ALCALDÍA DE
SANTIAGO DE CALI

MACROPROCESO: DIRECCIONAMIENTO ESTRATEGICO
PROCESO: PLANEACION ECONOMICA Y SOCIAL

INFORME DE GESTION Y EMPALME DE LA SECRETARIA DE SALUD PÚBLICA MUNICIPAL DE SANTIAGO DE CALI

OCTUBRE DE 2015

Descripción cualitativa del resultado

Para la vigencia 2015, 4 EPS-subsidiadas de las habilitadas en Cali presentaron planes de promoción de la afiliación con una meta de 7.792 susceptibles de afiliar, que para el caso constituyen el 100%. Teniendo en cuenta que lo esperado es 6.623 personas afiliadas de primera vez (85%) y a octubre de 2015 se han logrado 5.195 afiliaciones nuevas, se tiene un avance con respecto a la meta global del 67%, pero el avance con relación a la meta del 85%, es de 78% de cumplimiento.

Las estrategias definidas en los planes de promoción de la afiliación son:

- Cuñas radiales y comerciales de televisión.
- Presencia constante en las diferentes IPS.
- Realización de eventos de afiliación.
- barridos por comunas con promotores de salud.
- Publicar mediante Carteleras en lugares públicos la Base de Datos de Susceptibles para afiliar, por comunas.
- Seguimiento a la población reportada por las ESE.

Acciones realizadas para el logro del resultado

La Secretaria de Salud Pública Municipal a través del Equipo de promoción de la afiliación ha realizado 2 visitas de seguimiento y verificación de los mecanismos establecidos por las EPS Subsidiadas para lograr el cumplimiento de los Planes de promoción de la afiliación y la meta propuesta para afiliar a la población susceptible.





ALCALDÍA DE
SANTIAGO DE CALI

MACROPROCESO: DIRECCIONAMIENTO ESTRATEGICO
PROCESO: PLANEACION ECONOMICA Y SOCIAL

**INFORME DE GESTION Y EMPALME DE LA
SECRETARIA DE SALUD PÚBLICA MUNICIPAL DE
SANTIAGO DE CALI**

OCTUBRE DE 2015

Planeación de la vigencia 2016.

De la misma manera que no se formuló un proyecto específico para el 2015, tampoco se hizo para el POAI del 2016. No obstante lo anterior, las actividades y objetivos del programa se seguirán trabajando por gestión de la dependencia a través del Grupo de Aseguramiento y Desarrollo de Servicios, con un enfoque de ciudad.

13.META

A diciembre de 2015 a la población afiliada al régimen subsidiado se la ha garantizado la continuidad.

Indicador y resultados a octubre de 2015

Continuidad de la afiliación al régimen subsidiado.

Meta 2015	Resultados a 30 de octubre de 2015	
	Resultado	% de Avance
715.500	714.287	99,83%

Proyecto de inversión

Para lograr la meta anteriormente presentada la SSPM formuló y ejecutó un proyecto de inversión cuyo presupuesto y ejecución para la vigencia 2015 se presenta a continuación

NOMBRE DEL PROYECTO	PPTO INICIAL 2015	PRESUPUESTO DEFINITIVO 2015	EJECUCION	% DE EJECUCION
FORTALECIMIENTO AL ACCESO AL SGSSS DE LA POBLACIÓN DEL MUNICIPIO DE SANTIAGO DE CALI.	\$ 459.428.955.637	\$ 522.885.814.519	\$ 377.630.139.338	72,2%

Es necesario destacar que este proyecto es el más importante en la distribución porcentual del total del presupuesto de la dependencia por representar entre el 83 y el 85% del total de recursos del 2015.

De igual forma debe tenerse en cuenta que del total de recursos que financian este proyecto de inversión el 99.86% corresponden a rentas sin situación de fondos. (\$522.145.301.882).



ALCALDÍA DE
SANTIAGO DE CALI

MACROPROCESO: DIRECCIONAMIENTO ESTRATEGICO
PROCESO: PLANEACION ECONOMICA Y SOCIAL

**INFORME DE GESTION Y EMPALME DE LA
SECRETARIA DE SALUD PÚBLICA MUNICIPAL DE
SANTIAGO DE CALI**

OCTUBRE DE 2015

Resultados del proyecto en el cuatrienio.

Este proyecto al estar vinculado al plan de desarrollo CALIDA una ciudad para todos fue formulado en el año 2012 y ejecutado desde la vigencia 2013. A continuación se presentan los resultados del proyecto para cada vigencia del cuatrienio.

PRINCIPALES METAS ALCANZADAS POR PROYECTO (ENERO 2012 A OCTUBRE 2015)	PRESUPUESTO EJECUTADO (ENERO 2012 A OCTUBRE 2015)
La meta del Proyecto es: A diciembre de 2015 a la población afiliada al régimen subsidiado se la ha garantizado la continuidad, los resultados alcanzados fueron para el 2012: 680,908 afiliados, 2013: 678,662 afiliados, 2014: 693,172 afiliados y para Octubre de 2015: 714,287 afiliados al régimen subsidiado se la ha garantizado la continuidad	Ejecución 2013 \$407.581.299.888 Ejecución 2014 \$441.342.019.457 Ejecución oct 2015 \$377.630.139.338

Descripción cualitativa del resultado

La actualización y depuración de la base de datos del régimen subsidiado y la validación de las novedades de afiliación enviadas por las EPS permitió la similitud con la Matriz de liquidación mensual de afiliados reportada por el Fosyga.

Se evitó el pago de UPC por afiliados fallecidos o multifiliados a las EPS que administran recursos del régimen subsidiado.

La estrategia implementada por el Ministerio de Salud y Protección Social con respecto a la movilidad entre regímenes ha contribuido a garantizar la continuidad en la afiliación al SGSSS de las personas pobres y vulnerables.

Se ha realizado el reporte de incumplimientos de las EPS a los entes de control (Superintendencia Nacional de Salud y Secretaria Departamental de Salud) para lo pertinente de acuerdo a sus competencias.



ALCALDÍA DE
SANTIAGO DE CALI

MACROPROCESO: DIRECCIONAMIENTO ESTRATEGICO
PROCESO: PLANEACION ECONOMICA Y SOCIAL

INFORME DE GESTION Y EMPALME DE LA SECRETARIA DE SALUD PÚBLICA MUNICIPAL DE SANTIAGO DE CALI

OCTUBRE DE 2015

Acciones realizadas para el logro del resultado



Auditorías a las EPS que administran recursos del régimen subsidiado

Con el propósito de identificar a los afiliados que en la BDUA se encuentren fallecidos o multifiliados con el régimen contributivo y subsidiado, mensualmente se realizó la actualización y depuración de la base de datos del régimen subsidiado y se validaron las novedades de afiliación enviadas por las EPS que administran recursos del régimen subsidiado a la BDUA - FOSYGA.

Mes a mes se liquidó la guía de afiliados al régimen subsidiado entregada por el Ministerio de Salud y la Protección Social con el fin de determinar la unidad de pago por capitación y el monto a girar a cada EPS, según fuente de financiación.

Se realizó auditoría a EPS que administran recursos del régimen subsidiado, con el fin de verificar y evaluar el cumplimiento de las obligaciones para con sus afiliados a las EPS Emssanar, Coosalud, Caprecom, Cafesalud, Mallamas, Asmet Salud, Coomeva, S.O.S, Saludcoop, Cruz Blanca, Cafesalud Contributivo, Sura, Salud Total, Comfenalco y Nueva EPS.




ALCALDÍA DE
SANTIAGO DE CALI

MACROPROCESO: DIRECCIONAMIENTO ESTRATEGICO
PROCESO: PLANEACION ECONOMICA Y SOCIAL

INFORME DE GESTION Y EMPALME DE LA SECRETARIA DE SALUD PÚBLICA MUNICIPAL DE SANTIAGO DE CALI

OCTUBRE DE 2015



Auditorías a las EPS que administran recursos del régimen subsidiado

Planeación de la vigencia 2016.

Para el POAI del 2016 se formuló el proyecto de inversión, toda vez que la importancia del tema para la ciudad de Santiago de Cali, amerita la asignación de recursos y le redefinición de metas para la próxima vigencia. Por esta razón el comité técnico de la secretaria en el marco de la formulación de las prioridades para la ciudad con fundamento en el Análisis de la situación de salud, el perfil epidemiológico, los requerimientos de la comunidad, y los contenidos del plan decenal de salud pública, asigno de conformidad a los techos presupuestales disponibles el siguiente presupuesto:

Origen de los recursos	Nombre de los proyectos	Valor por proyecto
recursos de libre destinación	Ficha BP No. 01-041787 Fortalecimiento al Acceso al SGSSS de la Población del Municipio de Santiago de Cali	\$ 879.594.687
recursos de destinación específica	Ficha BP No. 01-041787 Fortalecimiento al Acceso al SGSSS de la Población del Municipio de Santiago de Cali	\$ 523.013.538.000
TOTAL		\$ 523.893.132.687

Este proyecto representa el 87% del total del presupuesto para la Secretaria de Salud Pública Municipal en la vigencia 2016.

A continuación se detallan información constitutiva del proyecto para la vigencia 2016.



ALCALDÍA DE
SANTIAGO DE CALI

MACROPROCESO: DIRECCIONAMIENTO ESTRATEGICO
PROCESO: PLANEACION ECONOMICA Y SOCIAL

**INFORME DE GESTION Y EMPALME DE LA
SECRETARIA DE SALUD PÚBLICA MUNICIPAL DE
SANTIAGO DE CALI**

OCTUBRE DE 2015

Descripción de las actividades principales	Descripción de los principales productos por actividad
1. Verificar el cumplimiento de obligaciones de las EPS-S. 2. Actualizar la base de datos de la población afiliada al Régimen Subsidiado. 3. Se garantiza el flujo de recursos necesarios para la financiación de continuidad.	1. Visitas de auditorías realizadas a las EPS que administran recursos del Régimen Subsidiado. 2. Base de datos de la población afiliada al Régimen Subsidiado actualizada y depurada. 3. Guías de liquidación de afiliados verificadas.
Se garantiza el flujo de recursos necesarios para la financiación de continuidad.	Garantía de continuidad del total de la población afiliada al Régimen Subsidiado.

14.META

A diciembre de 2015 lograr que, por lo menos el 75% de la población pobre no asegurada del Municipio cuente con atención en salud.

Indicador y resultados a octubre de 2015

Población pobre no asegurada atendida en la baja complejidad

Meta 2015	Resultados a 30 de octubre de 2015	
	Resultado	% de Avance
75%	73%	73%

Proyecto de inversión

Para lograr la meta anteriormente presentada la SSPM formuló y ejecutó un proyecto de inversión cuyo presupuesto y ejecución para la vigencia 2015 se presenta a continuación



ALCALDÍA DE
SANTIAGO DE CALI

MACROPROCESO: DIRECCIONAMIENTO ESTRATEGICO
PROCESO: PLANEACION ECONOMICA Y SOCIAL

**INFORME DE GESTION Y EMPALME DE LA
SECRETARIA DE SALUD PÚBLICA MUNICIPAL DE
SANTIAGO DE CALI**

OCTUBRE DE 2015

NOMBRE DEL PROYECTO	PPTO INICIAL 2015	PRESUPUESTO DEFINITIVO 2015	EJECUCION	% DE EJECUCION
FORTALECIMIENTO EN EL ACCESO Y EN LA PRESTACION DE LOS SERVICIOS EN SALUD CON CALIDAD DE POBLACION POBRE NO ASEGURADA DEL MUNICIPIO DE SANTIAGO DE CALI.	\$ 16.134.562.917	\$ 17.350.743.856	\$ 16.114.225.996	92,9%

Resultados del proyecto en el cuatrienio.

Este proyecto al estar vinculado al plan de desarrollo CALIDA una ciudad para todos fue formulado en el año 2012 y ejecutado desde la vigencia 2013. A continuación se presentan los resultados del proyecto para cada vigencia del cuatrienio.

PRINCIPALES METAS ALCANZADAS POR PROYECTO (ENERO 2012 A OCTUBRE 2015)	PRESUPUESTO EJECUTADO (ENERO 2012 A OCTUBRE 2015)
La meta del Proyecto es: A diciembre de 2015 Lograr que, por lo menos, el 75% de la población pobre no asegurada del Municipio cuente con atención en salud, los resultados alcanzados fueron para el 2012: 97,4%, 2013: 74,5%, 2014: 67,9% y para Octubre de 2015: 73,5% de la población pobre no asegurada del Municipio cuenta con atención en salud	Ejecución 2013 \$19.481.039.397 Ejecución 2014 \$19.351.501.636 Ejecución oct 2015 \$16.114.225.996

Descripción cualitativa del resultado

Para el logro de la meta, la Secretaria de Salud Pública Municipal estable convenios interadministrativos con las Empresas Sociales del Estado cuyo objetivo es prestar servicios de salud en la baja complejidad a 166.097 personas identificadas por el SISBEN como población pobre no asegurada, lo cual significa que la meta a cumplir a finales del año 2015, es de 124.573 personas atendidas en las ESE.



ALCALDÍA DE
SANTIAGO DE CALI

MACROPROCESO: DIRECCIONAMIENTO ESTRATEGICO
PROCESO: PLANEACION ECONOMICA Y SOCIAL

INFORME DE GESTION Y EMPALME DE LA SECRETARIA DE SALUD PÚBLICA MUNICIPAL DE SANTIAGO DE CALI

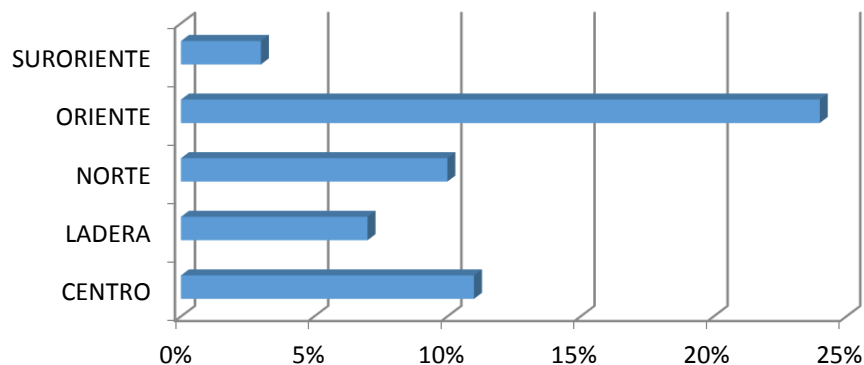
OCTUBRE DE 2015

A agosto de 2015¹ en las ESE municipales se han atendido 91.559, es decir, 73% de la meta a cumplir en el año en curso (124.573 personas), lo que significa que hay un cumplimiento del 97%, en el entendido que se espera atender al 75% de la población. A continuación, se observa el número de usuarios atendidos de enero a agosto de 2015 por las Empresas Sociales del Estado ESE:

E.S.E.	Personas atendidas por primera vez
Oriente	39.876
Centro	18.627
Norte	16.968
Ladera	11.822
Suroriente	4.266
Total	91.559

Del total de usuarios atendidos durante el 2015, la distribución porcentual de atenciones según ESE fue el siguiente: 23% corresponden a la ESE Oriente, 10% a la ESE Centro, 10% a la ESE Norte, 7% corresponde a la ESE Ladera y el 2% a la ESE Suroriente.

Porcentaje de atención de usuarios de primera vez



¹ La información presentada es con corte a 31 de agosto de 2015, por cuanto las ESE reportan los Registros individuales de atención (RIPS) al siguiente mes de la prestación de servicios,



ALCALDÍA DE
SANTIAGO DE CALI

MACROPROCESO: DIRECCIONAMIENTO ESTRATEGICO
PROCESO: PLANEACION ECONOMICA Y SOCIAL

INFORME DE GESTION Y EMPALME DE LA SECRETARIA DE SALUD PÚBLICA MUNICIPAL DE SANTIAGO DE CALI

OCTUBRE DE 2015



De acuerdo a tipo de actividad, el siguiente fue el comportamiento de las atenciones por E.S.E.:

- **69.150 consultas ambulatorias** de las cuales 41% corresponde a la E.S.E. Oriente, 18% a la E.S.E. Ladera, 21% a la E.S.E. Norte, 16% a la E.S.E. Centro y 4% a la E.S.E. Suroriente.
- **19.552 consultas de urgencias**, el 41% son de la E.S.E. Oriente, 16% de la E.S.E. Centro, 18% de la E.S.E. Norte, 15% son de la E.S.E. Ladera y 11% de la E.S.E. Suroriente. De estas consultas aproximadamente 6% requirieron servicio de observación en urgencias.
- **974 hospitalizaciones** de las cuales el 55% son de la E.S.E. Oriente, 15% de la E.S.E. Centro, 15% a la E.S.E. Norte, 7% corresponde a la E.S.E. Ladera y 8% de la E.S.E. Suroriente.
- **7.550 actividades de odontología** en extracción y/o obturación dentaria de los cuales el 45% corresponde a la E.S.E. Oriente, 18% a la E.S.E. Centro, 12% a la E.S.E. Ladera, 7% corresponde a la E.S.E. Norte y 1% a la E.S.E. Suroriente.
- **1.077 transporte de pacientes en ambulancia** realizados por la E.S.E. Centro.

Con relación a las actividades de protección específica y detección temprana, durante el período se registraron:



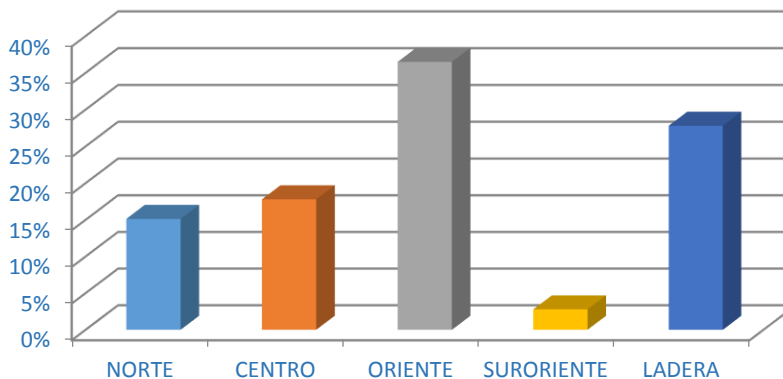
ALCALDÍA DE
SANTIAGO DE CALI

MACROPROCESO: DIRECCIONAMIENTO ESTRATEGICO
PROCESO: PLANEACION ECONOMICA Y SOCIAL

INFORME DE GESTION Y EMPALME DE LA SECRETARIA DE SALUD PÚBLICA MUNICIPAL DE SANTIAGO DE CALI

OCTUBRE DE 2015

% de actividades realizada por cada ESE
Santiago de Cali enero - agosto 2015



- **899 consultas de primera vez en planificación familiar** atendidas por médico o enfermera con un 15% en la E.S.E. Norte, 36% en la E.S.E. Oriente, 28% en la E.S.E. Ladera, 18% en la E.S.E. Centro y 3% en la E.S.E. Suroriente.
- **4.910 consultas de crecimiento y desarrollo** de primera vez de las cuales el 55% corresponden a usuarios atendidos en la E.S.E. Oriente, 15% de la E.S.E. Norte, 19% E.S.E. Ladera, 4% la E.S.E. Centro y 4% en la E.S.E. Suroriente.
- **736 consultas de primera vez en gestantes** con una captación de 29% en la E.S.E. Ladera, 18% en la E.S.E. Centro, 26% en la E.S.E. Oriente, 21% en la E.S.E. Norte y 5% en la E.S.E. Suroriente.
- **253 consultas de primera vez por medicina general en hipertensión arterial** de los cuales 42% corresponde a la E.S.E. Oriente, 18% a la E.S.E. Ladera, 16% a la E.S.E. Norte, 19% a la E.S.E. Centro y 5% a la E.S.E. Suroriente.
- **143 atenciones de parto** de las cuales 10% corresponden a la E.S.E. Norte, 14% a la E.S.E. Centro, 48% a la E.S.E. Oriente, 3% a la E.S.E. Suroriente, 24 % a la E.S.E. Ladera.
- **903 atenciones de primera vez por medicina general en jóvenes** de los cuales el 40% son de la E.S.E. Ladera, 22% de la E.S.E. Norte, 27% de la E.S.E. Oriente, 9% de la E.S.E. Centro y 2% de la E.S.E. Suroriente.
- **2.058 tomas y lecturas de citologías** de las cuales 33% corresponden a la E.S.E. Oriente, 15% a la E.S.E. Centro, 31% a la E.S.E. Norte, 19% a la E.S.E. Ladera y 3% a la E.S.E. Suroriente.



ALCALDÍA DE
SANTIAGO DE CALI

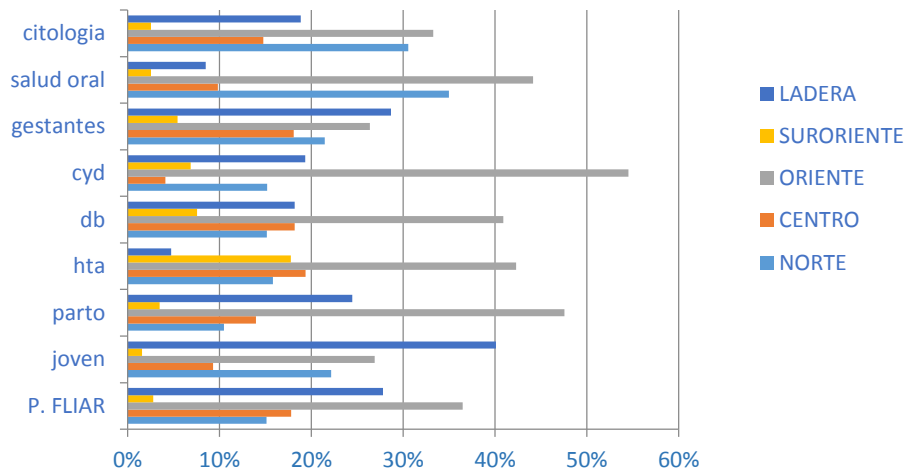
MACROPROCESO: DIRECCIONAMIENTO ESTRATEGICO
PROCESO: PLANEACION ECONOMICA Y SOCIAL

INFORME DE GESTION Y EMPALME DE LA SECRETARIA DE SALUD PÚBLICA MUNICIPAL DE SANTIAGO DE CALI

OCTUBRE DE 2015

- **20.471 actividades de control de placa, detartraje, flúor, sellantes** de los cuales el 44% a la E.S.E. Oriente, 35% corresponde a la E.S.E. Norte, 10% a la E.S.E. Centro, 8% a la E.S.E. Ladera y 3% a la E.S.E. Suroriente.

Distribución porcentual de actividades realizadas por ese
Santiago de cali - enero a agosto 2015



- **147 adultos mayores residentes habituales del Hospital Geriátrico Ancianato San Miguel** con en los servicios de atención integral en albergue, en los siguientes temas: Continuidad en la implementación de seguridad del paciente, atención de los adultos mayores con consulta de medicina especializada (geriátrica) del cual se debe establecer un Plan de atención integral que se debe ejecutar por todos los profesionales de salud de la institución, adaptación de prótesis orales a los adultos que lo requieran, actividades de rehabilitación (terapia física, ocupacional, respiratoria), asesoría y educación en salud, actividades de podología, atención psicosocial, atención por Nutricionista, transporte y traslado de los adultos mayores a otras IPS, procedimientos médicos, atención hospitalaria, atención con medicina alternativa, suministro de medicamentos POS y no POS, suministro de multivitamínicos y complemento nutricional.



ALCALDÍA DE
SANTIAGO DE CALI

MACROPROCESO: DIRECCIONAMIENTO ESTRATEGICO
PROCESO: PLANEACION ECONOMICA Y SOCIAL

INFORME DE GESTION Y EMPALME DE LA SECRETARIA DE SALUD PÚBLICA MUNICIPAL DE SANTIAGO DE CALI

OCTUBRE DE 2015



Acciones realizadas para el logro del resultado

Para garantizar la atención de los usuarios que no cuentan con una afiliación al Sistema General de Seguridad Social en salud del Municipio de Santiago de Cali, la Secretaria de Salud Pública Municipal estableció Convenios Interadministrativos con las Empresas Sociales del Estado Oriente, Ladera, Suroriente, Centro, Norte para la prestación de servicios de salud a 166.097 usuarios.

Se han realizado 2 visitas de seguimiento al cumplimiento de las actividades establecidas en los convenios, a las diferentes IPS de las Empresas sociales del Estado, así:

- E.S.E. Oriente: Hospital Carlos Holmes Trujillo, C.S. Diamante, P.S. Comuneros.
- E.S.E. Suroriente: Hospital Carlos Carmona, C.S. Antonio Nariño, P.S. Mariano Ramos
- E.S.E. Norte: Hospital Joaquín Paz Borrero, C.S. Floralia, C.S. Popular, P.S. Alfonso López.
- E.S.E. Centro: Hospital Primitivo Iglesias, C.S. Rodeo, C.S. Obrero, C.S. Belalcazar, P.S. Divino Niño (Guabal)
- E.S.E. Ladera: Hospital Cañaveralejo, P.S. Lourdes, C.S. Meléndez, P.S. Nápoles, C.S. Terrón Colorado.

Igualmente para realizar el seguimiento al cumplimiento de las obligaciones que deben cumplir las ESE, se solicita mensualmente informe de actividades, las cuales son requisito para el pago de las cuotas pactadas.

De otra parte, se garantiza la atención de usuarios de la población pobre no asegurada en los servicios de urgencias de otros municipios diferentes a Santiago de Cali.



ALCALDÍA DE
SANTIAGO DE CALI

MACROPROCESO: DIRECCIONAMIENTO ESTRATEGICO
PROCESO: PLANEACION ECONOMICA Y SOCIAL

**INFORME DE GESTION Y EMPALME DE LA
SECRETARIA DE SALUD PÚBLICA MUNICIPAL DE
SANTIAGO DE CALI**

OCTUBRE DE 2015

Para garantizar la atención complementaria de la población sin aseguramiento del Municipio de Santiago de Cali, se estableció Convenio Interadministrativo de pago por evento y/o paquete con el Hospital Isaías Duarte Cancino en servicios de salud de mediana y alta complejidad: Atención en consulta ambulatoria de medicina especializada, Servicio de Internación, Herniorrafia, colonoscopia, Laboratorio clínico, Pomeroy, Colposcopia, Vasectomía, etc.

Igualmente, se estableció un Convenio Interadministrativo para la prestación de servicios complementarios a 147 adultos mayores residentes del Hospital Geriátrico y Ancianato San Miguel, el cual ha tenido su respectivo seguimiento a la prestación de servicios de salud.

Planeación de la vigencia 2016.

Para el POAI del 2016 se formuló el proyecto de inversión, toda vez que la importancia del tema para la ciudad de Santiago de Cali, amerita la asignación de recursos y le redefinición de metas para la próxima vigencia. Por esta razón el comité técnico de la secretaria en el marco de la formulación de las prioridades para la ciudad con fundamento en el Análisis de la situación de salud, el perfil epidemiológico, los requerimientos de la comunidad, y los contenidos del plan decenal de salud pública, asigno de conformidad a los techos presupuestales disponibles el siguiente presupuesto:

Origen de los recursos	Nombre de los proyectos	Valor por proyecto
recursos de libre destinación	Ficha BP No. 01-041788 Fortalecimiento en el Acceso y en la Prestación de los Servicios de Salud con Calidad de Población Pobre No Asegurada del Municipio de Santiago de Cali	\$ 2.670.385.157
recursos de destinación específica	Ficha BP No. 01-041788 Fortalecimiento en el Acceso y en la Prestación de los Servicios de Salud con Calidad de Población Pobre No Asegurada del Municipio de Santiago de Cali	\$ 14.390.562.347
TOTAL		\$ 17.060.947.504

A continuación se detallan información constitutiva del proyecto para la vigencia 2016.



ALCALDÍA DE
SANTIAGO DE CALI

MACROPROCESO: DIRECCIONAMIENTO ESTRATEGICO
PROCESO: PLANEACION ECONOMICA Y SOCIAL

**INFORME DE GESTION Y EMPALME DE LA
SECRETARIA DE SALUD PÚBLICA MUNICIPAL DE
SANTIAGO DE CALI**

OCTUBRE DE 2015

Descripción de las actividades principales	Descripción de los principales productos por actividad
<ol style="list-style-type: none">1. Garantizar la prestación de servicios de salud a la Población Pobre No Asegurada.2. Garantizar la atención de ancianos en albergue (actividades de geriatría).3. Realización de supervisión a la contratación de prestación de servicios de salud a la Población Pobre No Asegurada.	<ol style="list-style-type: none">1. Servicios de salud de baja complejidad prestados a la población pobre no asegurada.2. Ancianos residentes habituales con plan integral de atención.3. Informes de supervisión a la contratación de prestación de servicios de salud de la población pobre no asegurada.
<ol style="list-style-type: none">1. Garantizar la prestación de servicios de salud a la Población Pobre No Asegurada.2. Realizar el pago de la atención de urgencias de primer nivel a las IPS de otros municipios.	<ol style="list-style-type: none">1. Servicios de salud de baja complejidad prestados a la Población Pobre No Asegurada.2. Acto administrativo para pago de las atenciones de urgencias.



ALCALDÍA DE
SANTIAGO DE CALI

MACROPROCESO: DIRECCIONAMIENTO ESTRATEGICO
PROCESO: PLANEACION ECONOMICA Y SOCIAL

**INFORME DE GESTION Y EMPALME DE LA
SECRETARIA DE SALUD PÚBLICA MUNICIPAL DE
SANTIAGO DE CALI**

OCTUBRE DE 2015

Línea 2

CalIDA Bienestar para Todos

PPTO INICIAL 2015	PRESUPUESTO DEFINITIVO 2015	EJECUCION	% DE EJECUCION
\$ 514.821.529.366	\$ 593.537.611.884	\$ 432.745.335.447	72,9%

Componente Cali Vital

PPTO INICIAL 2015	PRESUPUESTO DEFINITIVO 2015	EJECUCION	% DE EJECUCION
\$ 511.210.884.142	\$ 588.120.300.202	\$ 428.227.443.782	72,8%

Programa Servicios Individuales y Colectivos Eficientes

PPTO INICIAL 2015	PRESUPUESTO DEFINITIVO 2015	EJECUCION	% DE EJECUCION
\$ 34.799.649.667	\$ 47.032.055.652	\$ 33.691.793.554	71,6%



ALCALDÍA DE
SANTIAGO DE CALI

MACROPROCESO: DIRECCIONAMIENTO ESTRATEGICO
PROCESO: PLANEACION ECONOMICA Y SOCIAL

**INFORME DE GESTION Y EMPALME DE LA
SECRETARIA DE SALUD PÚBLICA MUNICIPAL DE
SANTIAGO DE CALI**

OCTUBRE DE 2015

15.META

A diciembre de 2015 se captará al menos el 75% de las gestantes en el primer trimestre, para ingreso a control prenatal.

Indicador y resultados a octubre de 2015.

Gestantes que ingresaron a control prenatal en el primer trimestre.

Meta 2015	Resultados a 30 de octubre de 2015	
	Resultado	% de Avance
75%	72%	96%

Proyecto de inversión

Para lograr la meta anteriormente presentada la SSPM formuló y ejecutó un proyecto de inversión cuyo presupuesto y ejecución para la vigencia 2015 se presenta a continuación

NOMBRE DEL PROYECTO	PPTO INICIAL 2015	PRESUPUESTO DEFINITIVO 2015	EJECUCION	% DE EJECUCION
IMPLEMENTACION MODELO DE EMPODERAMIENTO COMUNITARIO PARA MATERNIDAD SEGURA MUNICIPIO DE CALI	\$ 91.000.000	\$ 103.226.604	\$ 103.226.604	100,0%

Resultados del proyecto en el cuatrienio.

Este proyecto al estar vinculado al plan de desarrollo CALIDA una ciudad para todos fue formulado en el año 2012 y ejecutado desde la vigencia 2013. A continuación se presentan los resultados del proyecto para cada vigencia del cuatrienio.

PRINCIPALES METAS ALCANZADAS POR PROYECTO (ENERO 2012 A OCTUBRE 2015)	PRESUPUESTO EJECUTADO (ENERO 2012 A OCTUBRE 2015)
La meta del Proyecto es: A diciembre de 2015 se captará al menos el 75% de las gestantes en el primer trimestre, para ingreso a control prenatal, los resultados alcanzados fueron para el 2012: 60%,	Ejecución 2013 \$66.454.070 Ejecución 2014 \$108.152.262 Ejecución oct 2015 \$103.226.604



ALCALDÍA DE
SANTIAGO DE CALI

MACROPROCESO: DIRECCIONAMIENTO ESTRATEGICO
PROCESO: PLANEACION ECONOMICA Y SOCIAL

**INFORME DE GESTION Y EMPALME DE LA
SECRETARIA DE SALUD PÚBLICA MUNICIPAL DE
SANTIAGO DE CALI**

OCTUBRE DE 2015

PRINCIPALES METAS ALCANZADAS POR PROYECTO (ENERO 2012 A OCTUBRE 2015)	PRESUPUESTO EJECUTADO (ENERO 2012 A OCTUBRE 2015)
2013: 62% , 2014: 65% y para Octubre de 2015: 70% de captación de las gestantes en el primer trimestre, para ingreso a control prenatal.	

Descripción cualitativa del resultado.

Analizados los datos obtenidos de indicadores del comité de garantía de la calidad con corte a 30 de junio del 2015 se encuentra que de 23.121 gestantes reportadas por los actores del sistema 5 E.S.E. y EPS contributivas que el 69% ingresaron a control prenatal en el primer trimestre (calculado este hasta la semana 12). Este resultado se ha obtenido con la información obtenida de los actores del sistema siendo las mayores dificultades reportadas por los mismos las relacionadas con demora en la inscripción de gestantes procedentes de otros municipios que vienen a residir a Cali sin control prenatal previo.

Acciones realizadas para el logro del resultado

En un trabajo conjunto entre las E.S.E., EPS y la Secretaría, se viene implementando el modelo de empoderamiento comunitario para una maternidad segura. Con tal propósito, desde la Secretaría se programó y realizó visitas de asistencia técnica a cinco (5) E.S.E. de baja complejidad y EPS del Régimen Subsidiado, además acompañamiento para la concreción de dicho modelo. En este sentido se han capacitado 175 madres FAMI, 50 representantes de la liga de usuarios, 29 tenderos de la zona oriente y 57 representantes de familias en acción también de la zona oriente área donde el porcentaje de ingreso a control prenatal está por debajo del 75% dadas las condiciones de vulnerabilidad y determinantes sociales existentes en esa área, quienes iniciaron el trabajo de demanda de mujeres en edad fértil y gestantes, para inicio temprano de control prenatal o planificación familiar según el caso.

As mismo la implementación del modelo de atención a la mujer en edad fértil que incluye la realización de acciones por parte de las ESE y EPS a nivel extramural con la realización de plan educativo llevado a las comunas por medio del hablemos de sexualidad comunal se está brindando información educación en derechos sexuales y reproductivos que esperamos permita concientizar para el ejercicio de la maternidad segura.



ALCALDÍA DE
SANTIAGO DE CALI

MACROPROCESO: DIRECCIONAMIENTO ESTRATEGICO
PROCESO: PLANEACION ECONOMICA Y SOCIAL

**INFORME DE GESTION Y EMPALME DE LA
SECRETARIA DE SALUD PÚBLICA MUNICIPAL DE
SANTIAGO DE CALI**

OCTUBRE DE 2015

En igual sentido y con el fin de alcanzar las metas las E.S.E. y E.P.S. diseñaron un plan de acción que incluyó actividades de promoción extramurales, que permitan identificar tempranamente a las gestantes para su inducción a control prenatal.

Planeación de la vigencia 2016.

Para el POAI del 2016 se formuló el proyecto de inversión, toda vez que la importancia del tema para la ciudad de Santiago de Cali, amerita la asignación de recursos y la redefinición de metas para la próxima vigencia. Por esta razón el comité técnico de la secretaria en el marco de la formulación de las prioridades para la ciudad con fundamento en el Análisis de la situación de salud, el perfil epidemiológico, los requerimientos de la comunidad, y los contenidos del plan decenal de salud pública, asigno de conformidad a los techos presupuestales disponibles el siguiente presupuesto:

Origen de los recursos	Nombre de los proyectos	Valor por proyecto
recursos de destinación específica	Ficha BP No. 01-041815 Implementación Modelo de Empoderamiento Comunitario para Maternidad Segura Municipio de Cali	\$119.167.177

A continuación se detallan información constitutiva del proyecto para la vigencia 2016.

Descripción de las actividades principales	Descripción de los principales productos por actividad
1. Incrementar el porcentaje de mujeres que ingresan al control prenatal durante el primer trimestre de gestación. 2. Promover la maternidad segura con acciones de abogacía y autocuidado.	1A. ESES y EPS subsidiadas han implementado plan de promoción y prevención tendiente a la captación temprana de las embarazadas. 1B. ESES Y EPS con seguimiento a la implementación del modelo de atención para la maternidad segura. 2. Organizaciones sociales y comunitarias y actores institucionales con acompañamiento para desarrollar estrategias de promoción de la maternidad segura.



ALCALDÍA DE
SANTIAGO DE CALI

MACROPROCESO: DIRECCIONAMIENTO ESTRATEGICO
PROCESO: PLANEACION ECONOMICA Y SOCIAL

**INFORME DE GESTION Y EMPALME DE LA
SECRETARIA DE SALUD PÚBLICA MUNICIPAL DE
SANTIAGO DE CALI**

OCTUBRE DE 2015

16.META

A diciembre de 2015 se logrará adherencia a control prenatal en el 95% de las gestantes.

Indicador y resultados a octubre de 2015

Gestantes que asisten a 4 controles prenatales o más.

Meta 2015	Resultados a 30 de octubre de 2015	
	Resultado	% de Avance
95%	93,2%	98,10%

Proyecto de inversión

Para lograr la meta anteriormente presentada la SSPM formuló y ejecutó un proyecto de inversión cuyo presupuesto y ejecución para la vigencia 2015 se presenta a continuación

NOMBRE DEL PROYECTO	PPTO INICIAL 2015	PRESUPUESTO DEFINITIVO 2015	EJECUCION	% DE EJECUCION
ASISTENCIA TÉCNICA EN LA IMPLEMENTACIÓN DE UN MODELO DE ATENCIÓN EN SALUD A MUJERES EN EDAD FERTIL Y GESTANTES EN EL MUNICIPIO DE CALI	\$ 108.572.000	\$ 153.843.144	\$ 153.843.144	100,0%

Resultados del proyecto en el cuatrienio.

Este proyecto al estar vinculado al plan de desarrollo CALIDA una ciudad para todos fue formulado en el año 2012 y ejecutado desde la vigencia 2013. A continuación se presentan los resultados del proyecto para cada vigencia del cuatrienio.

PRINCIPALES METAS ALCANZADAS POR PROYECTO (ENERO 2012 A OCTUBRE 2015)	PRESUPUESTO EJECUTADO (ENERO 2012 A OCTUBRE 2015)
La meta del Proyecto es: A diciembre de 2015 se logrará adherencia a control prenatal en el 95% de las gestantes, los resultados alcanzados fueron para el 2012: 93%, 2013: 94%, 2014: 93,1% y para Octubre de 2015: 93% con control prenatal de las gestantes.	Ejecución 2013 \$46.601.354 Ejecución 2014 \$95.477.228



ALCALDÍA DE
SANTIAGO DE CALI

MACROPROCESO: DIRECCIONAMIENTO ESTRATEGICO
PROCESO: PLANEACION ECONOMICA Y SOCIAL

**INFORME DE GESTION Y EMPALME DE LA
SECRETARIA DE SALUD PÚBLICA MUNICIPAL DE
SANTIAGO DE CALI**

OCTUBRE DE 2015

PRINCIPALES METAS ALCANZADAS POR PROYECTO (ENERO 2012 A OCTUBRE 2015)	PRESUPUESTO EJECUTADO (ENERO 2012 A OCTUBRE 2015)
	Ejecución oct 2015 \$153.843.144

Descripción cualitativa del resultado

Analizados los datos reportados obtenidos a través de estadísticas vitales con el reporte de número de controles prenatales en nacidos vivos del año 2015 y comité de indicadores de garantía de la calidad de atención a la mujer en edad fértil y gestante en el cual hacen parte las E.S.E. y EPS se obtuvo como datos a octubre 25 de 2015 que 18.571 de 19.924 nacidos vivos sus madres tuvieron más de cuatro controles prenatales durante el periodo de gestación. Entre las dificultades encontradas por los prestadores, se encuentra gestantes procedentes de otros municipios sin control prenatal que llegan a residir al Municipio de Cali, la baja adherencia a control prenatal de gestantes habitantes de calle y el desconocimiento de riesgo

Acciones realizadas para el logro del resultado

Para el logro de los resultados esperados la Secretaria de Salud pública Municipal ha diseñado e implementado varias estrategias de abordaje:

- Implementación del modelo de atención a la mujer en edad fértil y gestante el cual incluye actividades extramurales, intramurales, asistenciales antes durante y después del parto, análisis de la referencia y contrareferencia indicadores de calidad y vigilancia epidemiológica para reducción de la mortalidad materna
- Organización y realización del Comité de Maternidad Segura, con participación de las ESES, EPS subsidiadas y contributivas, donde se diseñan estrategias y actividades conjuntas y concertadas para reducir la morbimortalidad materna donde además se muestran los resultados del seguimiento a las estrategias diseñadas a nivel de ciudad, y se toman correctivos frente a las debilidades
- Inclusión en el primer nivel de atención por ginecología y obstetricia para fortalecer la calidad de la atención de las gestantes y control de riesgo.



ALCALDÍA DE
SANTIAGO DE CALI

MACROPROCESO: DIRECCIONAMIENTO ESTRATEGICO
PROCESO: PLANEACION ECONOMICA Y SOCIAL

INFORME DE GESTION Y EMPALME DE LA SECRETARIA DE SALUD PÚBLICA MUNICIPAL DE SANTIAGO DE CALI

OCTUBRE DE 2015

- Análisis en Comité de la Garantía de la Calidad de la atención en salud a la mujer en edad fértil y gestante con indicadores de calidad para diseño seguimiento y evaluación de estrategias implementadas para la consecución de las metas.
- Reuniones con el grupo de apoyo científico, conformado por los ginecólogos de las 5 E.S.E. y las EPS para unificación de criterios para la atención de gestantes de bajo, alto y muy alto riesgo obstétrico.
- Seguimiento al cumplimiento de los compromisos y componentes definidos en el modelo de atención a la mujer en edad fértil en las 5 E.S.E., EPS subsidiadas y contributivas.
- Evaluación de los planes de acción planteados por las E.S.E. y EPS para el logro de las metas de adherencia a control prenatal, captación temprana y reducción de la mortalidad materna.
- Visitas de asistencia técnica para monitoreo de historias clínicas y verificación de cumplimiento de protocolos y guías de atención en IPS públicas y privadas del municipio de Cali, para mejorar la calidad de la atención.
- Asistencia técnica para la implementación del modelo de empoderamiento comunitario por parte de las E.S.E. y EPS que contribuyan a la adhesión, control prenatal y gestión del riesgo por parte de las EPS, específicamente para lograr el acceso de aquellas mujeres que por sus determinantes sociales no son adherentes a programa de control prenatal.

Para alcanzar la meta propuesta: “a diciembre de 2015 se ha planteado el fortalecimiento de las acciones de promoción de la salud sexual y autocuidado a través de la ejecución de acciones de capacitación a líderes comunitarios madres FAMI, liga de usuarios, tenderos que se vienen realizando para la captación de gestantes inasistentes a control prenatal y su demanda hacia los servicios.

Planeación de la vigencia 2016.

Para el POAI del 2016 se formuló el proyecto de inversión, toda vez que la importancia del tema para la ciudad de Santiago de Cali, amerita la asignación de recursos y le redefinición de metas para la próxima vigencia. Por esta razón el comité técnico de la



ALCALDÍA DE
SANTIAGO DE CALI

MACROPROCESO: DIRECCIONAMIENTO ESTRATEGICO
PROCESO: PLANEACION ECONOMICA Y SOCIAL

**INFORME DE GESTION Y EMPALME DE LA
SECRETARIA DE SALUD PÚBLICA MUNICIPAL DE
SANTIAGO DE CALI**

OCTUBRE DE 2015

secretaria en el marco de la formulación de las prioridades para la ciudad con fundamento en el Análisis de la situación de salud, el perfil epidemiológico, los requerimientos de la comunidad, y los contenidos del plan decenal de salud pública, asigno de conformidad a los techos presupuestales disponibles el siguiente presupuesto:

Origen de los recursos	Nombre de los proyectos	Valor por proyecto
recursos de destinación específica	Ficha BP No. 01-041815 Implementación Modelo de Empoderamiento Comunitario para Maternidad Segura Municipio de Cali	\$ 119.167.177

A continuación se detallan información constitutiva del proyecto para la vigencia 2016.

Descripción de las actividades principales	Descripción de los principales productos por actividad
1. Incrementar el porcentaje de mujeres que ingresan al control prenatal durante el primer trimestre de gestación. 2. Promover la maternidad segura con acciones de abogacía y autocuidado.	1A. ESES y EPS subsidiadas han implementado plan de promoción y prevención tendiente a la captación temprana de las embarazadas. 1B. ESES Y EPS con seguimiento a la implementación del modelo de atención para la maternidad segura. 2. Organizaciones sociales y comunitarias y actores institucionales con acompañamiento para desarrollar estrategias de promoción de la maternidad segura.

17.META

A diciembre de 2015 el 80% de los pacientes de TB Pulmonar se habrán diagnosticado oportunamente.

Indicador y resultados a octubre de 2015

Pacientes con diagnóstico oportuno de TB Pulmonar (No hospitalario y/o antes de 45 días).



ALCALDÍA DE
SANTIAGO DE CALI

MACROPROCESO: DIRECCIONAMIENTO ESTRATEGICO
PROCESO: PLANEACION ECONOMICA Y SOCIAL

**INFORME DE GESTION Y EMPALME DE LA
SECRETARIA DE SALUD PÚBLICA MUNICIPAL DE
SANTIAGO DE CALI**

OCTUBRE DE 2015

Meta 2015	Resultados a 30 de octubre de 2015	
	Resultado	% de Avance
80%	65%	81%

Proyecto de inversión

Para lograr la meta anteriormente presentada la SSPM formuló y ejecutó un proyecto de inversión cuyo presupuesto y ejecución para la vigencia 2015 se presenta a continuación

NOMBRE DEL PROYECTO	PPTO INICIAL 2015	PRESUPUESTO DEFINITIVO 2015	EJECUCION	% DE EJECUCION
ASISTENCIA TÉCNICA EN LA IMPLEMENTACIÓN DE LA ESTRATEGIA ALTO A LA TUBERCULOSIS EN EL COMPONENTE COMUNITARIO Y DE SERVICIOS DE SALUD EN EL MUNICIPIO DE CALI	\$ 300.000.000	\$ 734.752.009	\$ 575.654.498	78,3%

Resultados del proyecto en el cuatrienio.

Este proyecto al estar vinculado al plan de desarrollo CALIDA una ciudad para todos fue formulado en el año 2012 y ejecutado desde la vigencia 2013. A continuación se presentan los resultados del proyecto para cada vigencia del cuatrienio.

PRINCIPALES METAS ALCANZADAS POR PROYECTO (ENERO 2012 A OCTUBRE 2015)	PRESUPUESTO EJECUTADO (ENERO 2012 A OCTUBRE 2015)
La meta del Proyecto es: A diciembre de 2015 el 80% de los pacientes de TB Pulmonar se habrán diagnosticado oportunamente ,los resultados alcanzados fueron para el 2012: 62,9% 2013: 58,5% 2014: 61% y para Octubre de 2015: 65,1% de los pacientes de TB Pulmonar fueron diagnosticado oportunamente	Ejecución 2013 \$247.491.363 Ejecución 2014 \$248.717.225 Ejecución oct 2015 \$575.654.498



ALCALDÍA DE
SANTIAGO DE CALI

MACROPROCESO: DIRECCIONAMIENTO ESTRATEGICO
PROCESO: PLANEACION ECONOMICA Y SOCIAL

INFORME DE GESTION Y EMPALME DE LA SECRETARIA DE SALUD PÚBLICA MUNICIPAL DE SANTIAGO DE CALI

OCTUBRE DE 2015

Descripción cualitativa del resultado

De un total de 395 pacientes notificados con diagnóstico de TB pulmonar bacilífera a 257 se les hizo el diagnóstico no hospitalario, para un 65% de casos con diagnóstico oportuno.

Los resultados se lograron a través de la asistencia técnica y capacitación en las EPS e IPS de la ciudad además de seguimiento a las instituciones en procesos de diligenciamiento y control de calidad del dato.

Acciones realizadas para el logro del resultado

Para el logro del resultado entre enero y octubre se han asistido técnicamente a 60 IPS públicas y privadas en la implementación de protocolos de atención en diagnóstico, detección, tratamiento y seguimiento de personas con TB, se han monitoreado y evaluado a 85 IPS en las acciones del Programa de Control de Tuberculosis.

Se realizaron visitas epidemiológicas de seguimiento al paciente notificado y sus contactos. Capacitación al recurso humano de medicina y enfermería de las IPS. Seguimiento permanente a la calidad del dato desde las fuentes primarias del sistema de información en las cuales se verificaron concordancia entre libro de pacientes, tarjeta de tratamiento y ficha epidemiológica y los ajustes necesarios para el SIVIGILA.

Se realizó análisis de mortalidad de los casos de mortalidad por TB reportados durante el año, con la consecuente identificación de las demoras en la atención y el establecimiento de los respectivos planes de mejoramiento para las IPS y EPS frente a las acciones enfocadas a mejorar la oportunidad diagnóstica de los casos de TB.

Se ha logrado implementar y articular la estrategia del DOTS Comunitario en 50 IPS de la red de atención de la ciudad, en 5 EPS y en 20 Organizaciones Comunitarias, a través del fortalecimiento y mantenimiento de las acciones del DOTS Comunitario, en los diferentes grupos establecidos en la comunidad como: ligas de usuarios, farmaceutas, colegios, líderes comunitarios, dentro de los que se encuentran expacientes o familiares de expacientes.

Planeación de la vigencia 2016.

Para el POAI del 2016 se formuló el proyecto de inversión, toda vez que la importancia del tema para la ciudad de Santiago de Cali, amerita la asignación de recursos y la redefinición de metas para la próxima vigencia. Por esta razón el comité técnico de la



ALCALDÍA DE
SANTIAGO DE CALI

MACROPROCESO: DIRECCIONAMIENTO ESTRATEGICO
PROCESO: PLANEACION ECONOMICA Y SOCIAL

**INFORME DE GESTION Y EMPALME DE LA
SECRETARIA DE SALUD PÚBLICA MUNICIPAL DE
SANTIAGO DE CALI**

OCTUBRE DE 2015

secretaria en el marco de la formulación de las prioridades para la ciudad con fundamento en el Análisis de la situación de salud, el perfil epidemiológico, los requerimientos de la comunidad, y los contenidos del plan decenal de salud pública, asigno de conformidad a los techos presupuestales disponibles el siguiente presupuesto:

Origen de los recursos	Nombre de los proyectos	Valor por proyecto
recursos de destinación específica	Ficha BP No. 01-041811 Asistencia Técnica en la Implementación de la Estrategia Alto a la Tuberculosis en su Componente Comunitario y de Servicios de Salud Municipio de Cali	\$ 425.525.810

A continuación se detallan información constitutiva del proyecto para la vigencia 2016.

Descripción de las actividades principales	Descripción de los principales productos por actividad
<ol style="list-style-type: none"> Asistencia técnica en la implementación de protocolos de atención en las IPS públicas y privadas. Seguimiento a las IPS públicas y privadas en la implementación de estrategias para inducir la demanda de servicios diagnósticos. Suministrar y Controlar la entrega de medicamentos a la Red prestadora de servicios con stock suficiente de medicamentos para TB activa, latente y resistente. Realizar investigación operativa para el fortalecimiento de la vigilancia en salud pública en TB. 	<ol style="list-style-type: none"> Implementadas en la detección, diagnóstica, tratamiento y seguimiento de personas con TB las IPS públicas y privadas con protocolos de atención. 2A. Seguimiento en la situación de la TB en Cali y con los resultados de las acciones de prevención, reducción de la transmisión y control de la Tuberculosis en IPS, EPS y comunidad general para la toma de decisiones. 2B. Informe con la situación del DOTS/ TAES Comunitario en IPS, EPS y comunidad general para la toma de decisiones. 3. Medicamentos suficiente para control de TB activa, latente y resistente en IPS de Cali. 4. Documento que contenga el análisis de la situación de la TB en el municipio de Cali en la relación con la evaluación de la estrategia Alto a la TB.



ALCALDÍA DE
SANTIAGO DE CALI

MACROPROCESO: DIRECCIONAMIENTO ESTRATEGICO
PROCESO: PLANEACION ECONOMICA Y SOCIAL

**INFORME DE GESTION Y EMPALME DE LA
SECRETARIA DE SALUD PÚBLICA MUNICIPAL DE
SANTIAGO DE CALI**

OCTUBRE DE 2015

18.META

A diciembre de 2015, el 60% de los pacientes de TB tendrán diagnóstico oportuno de coinfección y resistencia a fármacos.

Indicador y resultados a octubre de 2015

Pacientes con TB Pulmonar con diagnóstico oportuno de coinfección y resistencia a fármacos (una semana).

Meta 2015	Resultados a 30 de octubre de 2015	
	Resultado	% de Avance
60%	52%	87%

Proyecto de inversión

Para lograr la meta anteriormente presentada la SSPM formuló y ejecutó un proyecto de inversión cuyo presupuesto y ejecución para la vigencia 2015 se presenta a continuación

NOMBRE DEL PROYECTO	PPTO INICIAL 2015	PRESUPUESTO DEFINITIVO 2015	EJECUCION	% DE EJECUCION
ASISTENCIA TÉCNICA EN LA IMPLEMENTACIÓN DE LA ESTRATEGIA ALTOA LA TUBERCULOSIS EN EL COMPONENTE DE CONTROL DE LA FARMACORESISTENCIA Y LA COINFECCIÓN EN EL MUNICIPIO DE CALI	\$ 41.000.000	\$ 161.000.000	\$ 147.791.778	91,8%

Resultados del proyecto en el cuatrienio.

Este proyecto al estar vinculado al plan de desarrollo CALIDA una ciudad para todos fue formulado en el año 2012 y ejecutado desde la vigencia 2013. A continuación se presentan los resultados del proyecto para cada vigencia del cuatrienio.



ALCALDÍA DE
SANTIAGO DE CALI

MACROPROCESO: DIRECCIONAMIENTO ESTRATEGICO
PROCESO: PLANEACION ECONOMICA Y SOCIAL

**INFORME DE GESTION Y EMPALME DE LA
SECRETARIA DE SALUD PÚBLICA MUNICIPAL DE
SANTIAGO DE CALI**

OCTUBRE DE 2015

PRINCIPALES METAS ALCANZADAS POR PROYECTO (ENERO 2012 A OCTUBRE 2015)	PRESUPUESTO EJECUTADO (ENERO 2012 A OCTUBRE 2015)
La meta del Proyecto es: A diciembre de 2015 el 60% de los pacientes de TB tendrán diagnóstico oportuno de coinfección y resistencia a fármacos, los resultados alcanzados fueron para el 2012: 24,8 % , 2013: 52,7 %, 2014: 58% y para Octubre de 2015: 52% de los pacientes de TB tienen diagnóstico oportuno de coinfección y resistencia a fármacos	Ejecución 2013 \$56.196.415 Ejecución 2014 \$54.328.071 Ejecución oct 2015 \$147.791.778

Descripción cualitativa del resultado

De 715 pacientes a 370 tienen prueba de VIH y sensibilidad. Dentro de la asistencia técnica se ha sensibilizado a los actores para que se haga la prueba de sensibilidad a toda persona diagnosticada con VIH para hacerles la prueba y cultivo.

Acciones realizadas para el logro del resultado

Se realizó asistencia técnica sobre implementación de actividades diagnósticas de coinfección TB/VIH y farmacoresistencia a 68 IPS de la red de atención en salud. Igualmente se realizó acompañamiento a las IPS y EPS en la presentación de casos al Comité Evaluación de Casos Especiales de TB (13 reuniones de CERCET).

En cada una de las visitas, se solicitó el aplicativo, las tarjetas de tratamiento y las historias clínicas de los pacientes donde se revisó el cumplimiento de las actividades colaborativas, vigilando y evaluando el cumplimiento de los siguientes datos:

- 100% pacientes con consejería para VIH
- 100% pacientes con prueba de ELISA
- Fácil acceso a la terapia ARV si es requerida (de acuerdo a criterio del especialista y de la carga de CD4).
- La búsqueda intensiva de TB en los pacientes con Dx de VIH se está empezando a implementar.
- Uso de TMZ en los pacientes con coinfección TB/VIH: Se encuentra como principal hallazgo que esta se administra de acuerdo a criterio del especialista y conteo de CD4, por lo que se hace entrega del acta de acuerdo de los especialistas para que



ALCALDÍA DE
SANTIAGO DE CALI

MACROPROCESO: DIRECCIONAMIENTO ESTRATEGICO
PROCESO: PLANEACION ECONOMICA Y SOCIAL

INFORME DE GESTION Y EMPALME DE LA SECRETARIA DE SALUD PÚBLICA MUNICIPAL DE SANTIAGO DE CALI

OCTUBRE DE 2015

se adhieran a los compromisos establecidos. Al igual se evidencia que este indicador no es consignado en las tarjetas de tratamiento por lo que se toma de las historias clínicas, aunque hay dificultades en la recolección del dato por la falta del dato en los registros médicos.

- Ultimo conteo de linfocitos CD4: En las IPS de Comfenalco se encuentra la información completa ya que el programa de VIH está centralizado, pero en las IPS de primer nivel no se encuentra información completa ya que el manejo de VIH es independiente en otras instituciones, por lo que se insiste en realizar un manejo integral de estos pacientes y se generan compromisos.
- Ultimo conteo de carga viral: Al igual que el ítem anterior, hay dificultad para la recolección del dato, ya que no es consignado en las historias clínicas de los programas de TB. Se insiste en el manejo integral para que estos programas tengan la información completa.
- Asociación con DX de DM: existe dificultad en obtener este dato ya que igualmente no es consignado en el aplicativo y hay que revisar las historias clínicas individualmente, lo que presenta dificultad por el tiempo que conlleva en las IPS que tienen alto número de pacientes.
- Total número de casos de TB FR (Tuberculosis farmacorresistente)
- Número de casos notificados PSF aplicadas
- Con resultados de PSF y % de aplicación
- Resistencia :
- MDR con PSF para Flq. e Inyectable de 2da línea
- Número de XDR
- Solo RR
- Solo H
- H / R (MDR)
- Contactos MDR

En las EPS y E.S.E. visitadas se dejó el compromiso de continuar con el cumplimiento de las actividades colaborativas y los lineamientos en TBVIH y farmacorresistencia para llegar a metas en los indicadores evaluados.

Se realizó seguimiento al 100% de los casos, en cuanto a la implementación del diagnóstico de VIH y resistencia a fármacos inferior a 4 semanas (715 pacientes notificados con TB, hasta la semana 37), a través de la revisión de las diferentes fuentes de información (fichas, tarjetas, historias clínicas, bases de datos SIVIGILA, Aplicativos).



ALCALDÍA DE
SANTIAGO DE CALI

MACROPROCESO: DIRECCIONAMIENTO ESTRATEGICO
PROCESO: PLANEACION ECONOMICA Y SOCIAL

**INFORME DE GESTION Y EMPALME DE LA
SECRETARIA DE SALUD PÚBLICA MUNICIPAL DE
SANTIAGO DE CALI**

OCTUBRE DE 2015

Planeación de la vigencia 2016.

Para el POAI del 2016 se formuló el proyecto de inversión, toda vez que la importancia del tema para la ciudad de Santiago de Cali, amerita la asignación de recursos y la redefinición de metas para la próxima vigencia. Por esta razón el comité técnico de la secretaria en el marco de la formulación de las prioridades para la ciudad con fundamento en el Análisis de la situación de salud, el perfil epidemiológico, los requerimientos de la comunidad, y los contenidos del plan decenal de salud pública, asigno de conformidad a los techos presupuestales disponibles el siguiente presupuesto:

Origen de los recursos	Nombre de los proyectos	Valor por proyecto
recursos de destinación específica	Ficha BP No. 01-041812 Asistencia Técnica en la Implementación de la Estrategia Alto a la Tuberculosis en el Componente de Control de la Farmacoresistencia y la Coinfección en el Municipio de Cali	\$ 42.435.000

A continuación se detallan información constitutiva del proyecto para la vigencia 2016.

Descripción de las actividades principales	Descripción de los principales productos por actividad
1. Monitorear en las IPS públicas y privadas la realización de pruebas de coinfección de VIH a pacientes con tuberculosis. 2. Monitorear en las IPS públicas y privadas la realización de evaluaciones a pacientes con sospecha de farmacoresistencia.	1. IPS con actividades de coeinfeción TB/VIH para dar cumplimiento a las actividades colaborativas. 2. Informe de IPS con actividades de farmacoresistencia para conocer la situación en Cali de pacientes.

19.META

A diciembre de 2015, el 75% de pacientes inmunosuprimidos (VIH, diabéticos, etc.) se les había realizado prueba cutánea de tuberculina.



ALCALDÍA DE
SANTIAGO DE CALI

MACROPROCESO: DIRECCIONAMIENTO ESTRATEGICO
PROCESO: PLANEACION ECONOMICA Y SOCIAL

**INFORME DE GESTION Y EMPALME DE LA
SECRETARIA DE SALUD PÚBLICA MUNICIPAL DE
SANTIAGO DE CALI**

OCTUBRE DE 2015

Indicador y resultados a octubre de 2015

Pacientes inmunosuprimidos (VIH, diabetes, etc.) con Prueba Cutánea de Tuberculina (PPD).

Meta 2015	Resultados a 30 de octubre de 2015	
	Resultado	% de Avance
75%	91%	100%

Proyecto de inversión

Para lograr la meta anteriormente presentada la SSPM formuló y ejecutó un proyecto de inversión cuyo presupuesto y ejecución para la vigencia 2015 se presenta a continuación.

NOMBRE DEL PROYECTO	PPTO INICIAL 2015	PRESUPUESTO DEFINITIVO 2015	EJECUCION	% DE EJECUCION
PREVENCIÓN DE LA TUBERCULOSIS EN LA POBLACIÓN DE MAYOR RIESGO MUNICIPIO DE CALI	\$ 40.885.000	\$ 43.672.794	\$ 23.821.524	54,5%

Resultados del proyecto en el cuatrienio.

Este proyecto al estar vinculado al plan de desarrollo CALIDA una ciudad para todos fue formulado en el año 2012 y ejecutado desde la vigencia 2013. A continuación se presentan los resultados del proyecto para cada vigencia del cuatrienio.

PRINCIPALES METAS ALCANZADAS POR PROYECTO (ENERO 2012 A OCTUBRE 2015)	PRESUPUESTO EJECUTADO (ENERO 2012 A OCTUBRE 2015)
La meta del Proyecto es: A diciembre de 2015 el 75% de Pacientes inmunosuprimidos (VIH, diabéticos, etc) se les ha realizado prueba cutánea de tuberculina, los resultados alcanzados fueron para el 2013: 20,7 %, 2014: 92% y para Octubre de 2015: 91% de Pacientes inmunosuprimidos (VIH, diabéticos, etc) se les ha realizado prueba cutánea de tuberculina.	Ejecución 2013 \$63.619.857 Ejecución 2014 \$44.328.072 Ejecución oct 2015 \$23.821.524



ALCALDÍA DE
SANTIAGO DE CALI

MACROPROCESO: DIRECCIONAMIENTO ESTRATEGICO
PROCESO: PLANEACION ECONOMICA Y SOCIAL

INFORME DE GESTION Y EMPALME DE LA SECRETARIA DE SALUD PÚBLICA MUNICIPAL DE SANTIAGO DE CALI

OCTUBRE DE 2015

Descripción cualitativa del resultado

Del total de personas que reciben terapia preventiva con isoniazida 48 presentan diagnóstico de VIH y 5 de Diabetes Mellitus, de los cuales 51 cuentan con prueba cutánea de tuberculina realizada.

Acciones realizadas para el logro del resultado

Se realizó asistencia técnica a 18 IPS con respecto al seguimiento de TB latente, con la respectiva actualización y seguimiento de la base de datos de los pacientes que ingresaron a quimioprofilaxis. Se realizó seguimiento a 174 pacientes en quimioprofilaxis.

Planeación de la vigencia 2016.

Para el POAI del 2016 se formuló el proyecto de inversión, toda vez que la importancia del tema para la ciudad de Santiago de Cali, amerita la asignación de recursos y la redefinición de metas para la próxima vigencia. Por esta razón el comité técnico de la secretaria en el marco de la formulación de las prioridades para la ciudad con fundamento en el Análisis de la situación de salud, el perfil epidemiológico, los requerimientos de la comunidad, y los contenidos del plan decenal de salud pública, asigno de conformidad a los techos presupuestales disponibles el siguiente presupuesto:

Origen de los recursos	Nombre de los proyectos	Valor por proyecto
recursos de destinación específica	Ficha BP No. 01-041810 Prevención de la Tuberculosis en la Población de Mayor Riesgo Municipio de Cali	\$ 42.315.975

A continuación se detallan información constitutiva del proyecto para la vigencia 2016.



ALCALDÍA DE
SANTIAGO DE CALI

MACROPROCESO: DIRECCIONAMIENTO ESTRATEGICO
PROCESO: PLANEACION ECONOMICA Y SOCIAL

**INFORME DE GESTION Y EMPALME DE LA
SECRETARIA DE SALUD PÚBLICA MUNICIPAL DE
SANTIAGO DE CALI**

OCTUBRE DE 2015

Descripción de las actividades principales	Descripción de los principales productos por actividad
1. Asistencia técnica IPS públicas y privadas en la realización en la prueba cutánea de tuberculina_ PPD a pacientes inmunosuprimidos (VIH, diabéticos, etc.). 2. Seguimiento y monitoreo a las IPS públicas y privadas en la realización de actividades de detección, diagnóstico y tratamiento.	1. Asistidas técnicamente IPS en actividades diagnósticas y terapéuticas para el control de la Tuberculosis. 2. Evaluadas IPS en la realización de actividades de detección, diagnóstico y tratamiento de pacientes con TB.

20.META

Disminuir en el cuatrienio un 50% de los PQR recibidos en la SSPM-SAC, relacionados con el acceso a los servicios de salud de los usuarios de la red de salud pública.

Indicador y resultados a octubre de 2015

Peticiones, quejas y reclamos con gestión efectiva por limitación en el acceso a los servicios de salud en la red pública de salud de Santiago de Cali.

Meta 2015	Resultados a 30 de octubre de 2015	
	Resultado	% de Avance
21,5%	143 / 143	100%

Proyecto de inversión

Para lograr la meta anteriormente presentada la SSPM formuló y ejecutó un proyecto de inversión cuyo presupuesto y ejecución para la vigencia 2015 se presenta a continuación.

NOMBRE DEL PROYECTO	PPTO INICIAL 2015	PRESUPUESTO DEFINITIVO 2015	EJECUCION	% DE EJECUCION
FORTALECIMIENTO DE LA GESTIÓN DEL SAC ANTE LA RED PÚBLICA EN SALUD DE SANTIAGO DE CALI	\$ 269.225.009	\$ 356.871.192	\$ 339.269.554	95,1%



ALCALDÍA DE
SANTIAGO DE CALI

MACROPROCESO: DIRECCIONAMIENTO ESTRATEGICO
PROCESO: PLANEACION ECONOMICA Y SOCIAL

**INFORME DE GESTION Y EMPALME DE LA
SECRETARIA DE SALUD PÚBLICA MUNICIPAL DE
SANTIAGO DE CALI**

OCTUBRE DE 2015

Resultados del proyecto en el cuatrienio.

Este proyecto al estar vinculado al plan de desarrollo CALIDA una ciudad para todos fue formulado en el año 2012 y ejecutado desde la vigencia 2013. A continuación se presentan los resultados del proyecto para cada vigencia del cuatrienio.

PRINCIPALES METAS ALCANZADAS POR PROYECTO (ENERO 2012 A OCTUBRE 2015)	PRESUPUESTO EJECUTADO (ENERO 2012 A OCTUBRE 2015)
<p>La meta del Proyecto es: Disminuir en el cuatrienio un 50% de los PQR recibidos en la SSPM- SAC, relacionados con el acceso a los servicios de salud de los usuarios de la red de salud pública, los resultados alcanzados fueron para el</p> <p>2012: 42,9 %, 2013: 90,6%, 2014: 98,8% y para Octubre de 2015: 100% de los PQR recibidos en la SSPM- SAC, relacionados con el acceso a los servicios de salud de los usuarios de la red de salud pública tuvieron gestión efectiva.</p>	<p>Ejecución 2013 \$131.996.457 Ejecución 2014 \$184.133.930 Ejecución oct 2015 \$339.269.554</p>

Descripción cualitativa del resultado

En lo que va corrido del 2015 se han recibido en el SAC 143 solicitudes de los usuarios de las Red Pública las cuales están relacionadas con el acceso a los servicios de salud.

Acciones realizadas para el logro del resultado

Dado que la oficina de Servicio de Atención a la Comunidad SAC, fue relanzada y empezó a cumplir la función de restitución de los derechos en salud de los usuarios del Municipio de Santiago de Cali, llevando tres años y nueve meses consecutivos en esta labor, solo al cumplir un periodo de cinco años se podrá establecer una medida de comportamiento que permita comparar el futuro impacto de las acciones de mejoramiento que se establezcan con el objetivo de disminuir la generación de peticiones relacionadas con el acceso a los servicios de salud. Adicionalmente durante este periodo la oficina ha continuado con el proceso de promoción y divulgación de los servicios por los diferentes medios de comunicación. Así mismo, los usuarios atendidos en el SAC continúan comunicando a sus allegados o conocidos del servicio recibido satisfactoriamente lo que



ALCALDÍA DE
SANTIAGO DE CALI

MACROPROCESO: DIRECCIONAMIENTO ESTRATEGICO
PROCESO: PLANEACION ECONOMICA Y SOCIAL

**INFORME DE GESTION Y EMPALME DE LA
SECRETARIA DE SALUD PÚBLICA MUNICIPAL DE
SANTIAGO DE CALI**

OCTUBRE DE 2015

ha incrementado mes a mes la demanda de la ciudadanía de Santiago de Cali en la consecución de la restitución de sus derechos vulnerados por las aseguradoras y prestadoras de salud. Aunado a la crisis que se está presentado con el cierre del servicio de urgencias y hospitalización de la principal red prestadora de tercer nivel como es el HUV y la decisión de la Secretaria de Salud Departamental de asumir la atención del usuario pobre no asegurado, solo si en la encuesta del SISBEN tiene un puntaje igual o inferior a 54.86, representa una barrera de acceso al sistema. Lo que ha propiciado el incremento de las peticiones recibidas y por recibir.

Planeación de la vigencia 2016.

Para el POAI del 2016 se formuló el proyecto de inversión, toda vez que la importancia del tema para la ciudad de Santiago de Cali, amerita la asignación de recursos y le redefinición de metas para la próxima vigencia. Por esta razón el comité técnico de la secretaria en el marco de la formulación de las prioridades para la ciudad con fundamento en el Análisis de la situación de salud, el perfil epidemiológico, los requerimientos de la comunidad, y los contenidos del plan decenal de salud pública, asigno de conformidad a los techos presupuestales disponibles el siguiente presupuesto:

Origen de los recursos	Nombre de los proyectos	Valor por proyecto
recursos de libre destinación	Ficha BP No. 01-041790 Fortalecimiento de la Gestión del SAC ante la Red Pública en Salud de Santiago de Cali	\$ 291.714.050

A continuación se detallan información constitutiva del proyecto para la vigencia 2016.

Descripción de las actividades principales	Descripción de los principales productos por actividad
1. Controlar y vigilar la adecuada canalización y resolución de peticiones, quejas y reclamos que realicen los ciudadanos ante el SAC de la Secretaría de Salud de Cali. 2. Realizar articulación interinstitucional para resolver las peticiones presentadas por los ciudadanos ante la Secretaría de Salud de Cali	1. Peticiones, quejas y reclamos realizadas por los ciudadanos controladas, vigiladas y resueltas. 2. Peticiones presentadas por los ciudadanos relacionados con la accesibilidad a los servicios de salud resueltas.



ALCALDÍA DE
SANTIAGO DE CALI

MACROPROCESO: DIRECCIONAMIENTO ESTRATEGICO
PROCESO: PLANEACION ECONOMICA Y SOCIAL

**INFORME DE GESTION Y EMPALME DE LA
SECRETARIA DE SALUD PÚBLICA MUNICIPAL DE
SANTIAGO DE CALI**

OCTUBRE DE 2015

Descripción de las actividades principales	Descripción de los principales productos por actividad
relacionada con la accesibilidad a los servicios de salud.	

21.META

Disminuir en el cuatrienio un 50% de los PQR recibidos en la SSPM-SAC, relacionados con el acceso a los servicios de salud de los usuarios del régimen subsidiado y contributivo.

Indicador y resultados a octubre de 2015

Peticiones, quejas y reclamos con gestión efectiva por limitación en el acceso a los servicios de salud de los usuarios afiliados al régimen subsidiado y contributivo en Santiago de Cali.

Meta 2015	Resultados a 30 de octubre de 2015	
	Resultado	% de Avance
37,7%	2.724 / 2.743	99%

Proyecto de inversión

Para lograr la meta anteriormente presentada la SSPM formuló y ejecutó un proyecto de inversión cuyo presupuesto y ejecución para la vigencia 2015 se presenta a continuación

NOMBRE DEL PROYECTO	PPTO INICIAL 2015	PRESUPUESTO DEFINITIVO 2015	EJECUCION	% DE EJECUCION
FORTALECIMIENTO DE LA GESTIÓN DEL SAC ANTE LAS EPS DEL REGIMEN CONTRIBUTIVO Y SUBSIDIADO EN EL MUNICIPIO DE SANTIAGO DE CALI	\$ 244.306.000	\$ 341.633.236	\$ 329.727.079	96,5%



ALCALDÍA DE
SANTIAGO DE CALI

MACROPROCESO: DIRECCIONAMIENTO ESTRATEGICO
PROCESO: PLANEACION ECONOMICA Y SOCIAL

**INFORME DE GESTION Y EMPALME DE LA
SECRETARIA DE SALUD PÚBLICA MUNICIPAL DE
SANTIAGO DE CALI**

OCTUBRE DE 2015

Resultados del proyecto en el cuatrienio.

Este proyecto al estar vinculado al plan de desarrollo CALIDA una ciudad para todos fue formulado en el año 2012 y ejecutado desde la vigencia 2013. A continuación se presentan los resultados del proyecto para cada vigencia del cuatrienio.

PRINCIPALES METAS ALCANZADAS POR PROYECTO (ENERO 2012 A OCTUBRE 2015)	PRESUPUESTO EJECUTADO (ENERO 2012 A OCTUBRE 2015)												
<p>La meta del Proyecto es: Disminuir en el cuatrienio un 50% de los PQR recibidos en la SSPM SAC, relacionados con el acceso a los servicios de salud de los usuarios del régimen subsidiado y contributivo, los resultados alcanzados fueron para el 2012: 75,4%, 2013: 84,5%, 2014: 80,2% y para Octubre de 2015: 99,3% de los PQR recibidos en la SSPM SAC, relacionados con el acceso a los servicios de salud de los usuarios del régimen subsidiado y contributivo tuvieron gestión efectiva.</p>	<table> <tr> <td>Ejecución</td> <td>2013</td> </tr> <tr> <td>\$120.790.497</td> <td></td> </tr> <tr> <td>Ejecución</td> <td>2014</td> </tr> <tr> <td>\$185.532.853</td> <td></td> </tr> <tr> <td>Ejecución oct</td> <td>2015</td> </tr> <tr> <td>\$329.727.079</td> <td></td> </tr> </table>	Ejecución	2013	\$120.790.497		Ejecución	2014	\$185.532.853		Ejecución oct	2015	\$329.727.079	
Ejecución	2013												
\$120.790.497													
Ejecución	2014												
\$185.532.853													
Ejecución oct	2015												
\$329.727.079													

Descripción cualitativa del resultado

En lo que va corrido del 2015 se han recibido en el SAC 2.743 solicitudes de los usuarios del Régimen Contributivo y Subsidiado de las cuales 2.724 de ellas, están relacionadas con el acceso de los usuarios a los servicios de salud.

Acciones realizadas para el logro del resultado

Dado que la oficina de Servicio de Atención a la Comunidad SAC, fue relanzada y empezó a cumplir la función de restitución de los derechos en salud de los usuarios del Municipio de Santiago de Cali, llevando tres años y nueve meses consecutivos en esta labor, solo al cumplir un periodo de cinco años se podrá establecer una medida de comportamiento que permita comparar el futuro impacto de las acciones de mejoramiento que se establezcan con el objetivo de disminuir la generación de peticiones relacionadas con el acceso a los servicios de salud. Adicionalmente durante este periodo la oficina ha continuado con el proceso de promoción y divulgación de los servicios por los diferentes medios de comunicación. Así mismo, los usuarios atendidos en el SAC continúan



ALCALDÍA DE
SANTIAGO DE CALI

MACROPROCESO: DIRECCIONAMIENTO ESTRATEGICO
PROCESO: PLANEACION ECONOMICA Y SOCIAL

INFORME DE GESTION Y EMPALME DE LA SECRETARIA DE SALUD PÚBLICA MUNICIPAL DE SANTIAGO DE CALI

OCTUBRE DE 2015

comunicando a sus allegados o conocidos del servicio recibido satisfactoriamente lo que ha incrementado mes a mes la demanda de la ciudadanía de Santiago de Cali en la consecución de la restitución de sus derechos vulnerados por las aseguradoras y prestadoras de salud.

Aunado a la crisis que se está presentado con el cierre del servicio de urgencias y hospitalización de la principal red prestadora de Tercer Nivel como es el HUV, el cierre de la Clínica Corporación Comfenalco Unilibre, lo que ha ocasionado el colapso de la Red Hospitalaria en todos los Niveles de Atención. Sumado a ello está la inviabilidad de la EPS- Caprecom, Entidad, que entre otras situaciones no da cumplimiento a lo establecido en la Resolución 1479 de 2015, por la cual se establece el procedimiento para el cobro y pago de los servicios y tecnologías en la Plan Obligatorio de Salud suministrados a los afiliados al Régimen Subsidiado y al Decreto 1074 de 2015, de la Secretaria de Salud Pública Departamental por la cual ... se establece el procedimiento para el cobro y pago de los servicios y tecnologías sin cobertura en el Plan Obligatorio de Salud suministradas a los afiliados al Régimen Subsidiado en Salud, a cargo del Departamento del Valle del Cauca, colocando barreras de atención a los usuarios que requieren servicios y tecnologías por fuera del Plan Obligatorio de Salud (NO POS), el no contar con una Red de Servicios que le permita atender la demanda, entre otros.

Planeación de la vigencia 2016.

Para el POAI del 2016 se formuló el proyecto de inversión, toda vez que la importancia del tema para la ciudad de Santiago de Cali, amerita la asignación de recursos y la redefinición de metas para la próxima vigencia. Por esta razón el comité técnico de la secretaria en el marco de la formulación de las prioridades para la ciudad con fundamento en el Análisis de la situación de salud, el perfil epidemiológico, los requerimientos de la comunidad, y los contenidos del plan decenal de salud pública, asigno de conformidad a los techos presupuestales disponibles el siguiente presupuesto:

Origen de los recursos	Nombre de los proyectos	Valor por proyecto
recursos de libre destinación	Ficha BP No. 01-041791 Fortalecimiento de la Gestión del SAC ante las EPS del Régimen Contributivo y Subsidiado en el Municipio de Santiago de Cali	\$ 488.361.056



ALCALDÍA DE
SANTIAGO DE CALI

MACROPROCESO: DIRECCIONAMIENTO ESTRATEGICO
PROCESO: PLANEACION ECONOMICA Y SOCIAL

**INFORME DE GESTION Y EMPALME DE LA
SECRETARIA DE SALUD PÚBLICA MUNICIPAL DE
SANTIAGO DE CALI**

OCTUBRE DE 2015

A continuación se detallan información constitutiva del proyecto para la vigencia 2016.

Descripción de las actividades principales	Descripción de los principales productos por actividad
1. Controlar la adecuada canalización y resolución de peticiones, quejas y reclamos que realicen los ciudadanos ante el SAC de la Secretaría de Salud de Cali. 2. Realizar articulación interinstitucional para resolver las peticiones presentadas por los ciudadanos ante la Secretaría de Salud Pública de Cali relacionada con la accesibilidad a los servicios de salud.	1. Peticiones, quejas y reclamos realizadas por los ciudadanos controladas y resueltas. 2. Peticiones presentadas por los ciudadanos relacionadas con la accesibilidad a los servicios de salud.

22. META

Establecer 10 equipos operativos que implementan la estrategia de atención primaria en salud.

Indicador y resultados a octubre de 2015

Grupos operativos que implementan la estrategia de atención primaria en salud.

Meta 2015	Resultados a 30 de octubre de 2015	
	Resultado	% de Avance
10	15	100%

Proyecto de inversión

Para lograr la meta anteriormente presentada la SSPM formuló y ejecutó un proyecto de inversión cuyo presupuesto y ejecución para la vigencia 2015 se presenta a continuación.



ALCALDÍA DE
SANTIAGO DE CALI

MACROPROCESO: DIRECCIONAMIENTO ESTRATEGICO
PROCESO: PLANEACION ECONOMICA Y SOCIAL

**INFORME DE GESTION Y EMPALME DE LA
SECRETARIA DE SALUD PÚBLICA MUNICIPAL DE
SANTIAGO DE CALI**

OCTUBRE DE 2015

NOMBRE DEL PROYECTO	PPTO INICIAL 2015	PRESUPUESTO DEFINITIVO 2015	EJECUCION	% DE EJECUCION
FORTALECIMIENTO DE LA ESTRATEGIA DE ATENCION PRIMARIA EN TERRITORIOS DEL MUNICIPIO DE CALI	\$ 6.058.408.079	\$ 6.737.761.116	\$ 4.862.112.611	72,2%

Resultados del proyecto en el cuatrienio.

Este proyecto al estar vinculado al plan de desarrollo CALIDA una ciudad para todos fue formulado en el año 2012 y ejecutado desde la vigencia 2013. A continuación se presentan los resultados del proyecto para cada vigencia del cuatrienio.

PRINCIPALES METAS ALCANZADAS POR PROYECTO (ENERO 2012 A OCTUBRE 2015)	PRESUPUESTO EJECUTADO (ENERO 2012 A OCTUBRE 2015)
La meta del Proyecto es: Establecer 10 equipos operativos que implementan la estrategia de atención primaria en salud ,los resultados alcanzados fueron para el 2012: 2 Equipos Operativos , 2013: 10 Equipos Operativos, 2014: 10 Equipos Operativos y para Octubre de 2015: 15 Equipos Operativos.	Ejecución 2013 \$2.195.740.334 Ejecución 2014 \$4.211.416.191 Ejecución oct 2015 \$4.862.112.611

Descripción cualitativa del resultado

Se han conformado quince (15) equipos básicos para la concertación de acciones en los barrios seleccionados en temáticas clave articuladas al Plan de Desarrollo: salud materna, salud infantil, tuberculosis, salud ambiental y aseguramiento.

Se continúa con seguimiento a nivel individual y familiar de 12.814 personas caracterizadas en 3.423 viviendas.

Con las familias priorizadas residentes en los barrios Vista Hermosa, Siloé, Sector Alto Jordán, Floralia, Las Orquídeas, Calimío Desepaz y Manuela Beltrán se concertó un plan de acción para el abordaje de las situaciones encontradas.



ALCALDÍA DE
SANTIAGO DE CALI

MACROPROCESO: DIRECCIONAMIENTO ESTRATEGICO
PROCESO: PLANEACION ECONOMICA Y SOCIAL

**INFORME DE GESTION Y EMPALME DE LA
SECRETARIA DE SALUD PÚBLICA MUNICIPAL DE
SANTIAGO DE CALI**

OCTUBRE DE 2015

Se continúa con la intervención con población indígena y residentes en Cali de los cabildos Nasa 721 personas, Yanacona 447 personas, Misak 54 personas, Quichua 32 personas, e Inga 79 personas.

Acciones realizadas para el logro del resultado

La concertación de planes de acción por familia, ha permitido contribuir a aumentar las coberturas de vacunación, adherencia al tratamiento de tuberculosis, asistencia al programa de crecimiento y desarrollo, participación en los programas de control prenatal, entre otros.

Planeación de la vigencia 2016.

Para el POAI del 2016 se formuló el proyecto de inversión, toda vez que la importancia del tema para la ciudad de Santiago de Cali, amerita la asignación de recursos y le redefinición de metas para la próxima vigencia. Por esta razón el comité técnico de la secretaria en el marco de la formulación de las prioridades para la ciudad con fundamento en el Análisis de la situación de salud, el perfil epidemiológico, los requerimientos de la comunidad, y los contenidos del plan decenal de salud pública, asigno de conformidad a los techos presupuestales disponibles el siguiente presupuesto:

Origen de los recursos	Nombre de los proyectos	Valor por proyecto
Recursos de libre destinación	Ficha BP No. 01-041820 Fortalecimiento de la Estrategia de Atención Primaria en Territorios del Municipio de Cali	\$ 3.299.186.473
Recursos de destinación específica	Ficha BP No. 01-041820 Fortalecimiento de la Estrategia de Atención Primaria en Territorios del Municipio de Cali	\$ 821.457.788
TOTAL		\$ 4.120.644.261

A continuación se detallan información constitutiva del proyecto para la vigencia 2016.



ALCALDÍA DE
SANTIAGO DE CALI

MACROPROCESO: DIRECCIONAMIENTO ESTRATEGICO
PROCESO: PLANEACION ECONOMICA Y SOCIAL

**INFORME DE GESTION Y EMPALME DE LA
SECRETARIA DE SALUD PÚBLICA MUNICIPAL DE
SANTIAGO DE CALI**

OCTUBRE DE 2015

Descripción de las actividades principales	Descripción de los principales productos por actividad
1. Evaluar y analizar información sobre condiciones de salud de los territorios priorizados. 2. Incorporar el ejercicio de la intersectorialidad en los territorios priorizados. 3. diseñar, implementar y monitorear una estrategia pedagógica para mejorar las capacidades de los ciudadanos en el ejercicio de la participación social.	1. Informe de caracterización de las condiciones de salud de los sectores priorizados. 2. Implementados Planes Sectorial, comunitario e intersectorial en territorios priorizados formulados. 3. Diseñada, implementada y monitoreada la estrategia pedagógica para mejorar las capacidades de los ciudadanos y hacer efectivos los mecanismos de Participación Ciudadana.
1. Evaluar y analizar información sobre condiciones de salud de los territorios priorizados. 2. Incorporar el ejercicio de la intersectorialidad en los territorios priorizados. 3. Monitorear las situaciones de salud pública priorizadas.	1. Informe de caracterización de las condiciones de salud de los sectores priorizados. 2. Implementados Planes Sectorial, comunitario e intersectorial en territorios priorizados formulados. 3. Elaborado informe de Situaciones de salud pública priorizadas.

23. META

A diciembre de 2015 las E.S.E. Municipales cuentan con proyecto de reestructuración elaborado que incluye un diagnóstico social, económico, de eficiencia y conveniencia de las E.S.E.

Indicador y resultados a octubre de 2015

Evaluación social, económica, de eficiencia y conveniencia de las E.S.E., para definir la continuidad del modelo actual.

Meta 2015	Resultados a 30 de octubre de 2015	
	Resultado	% de Avance
1	1	100%



ALCALDÍA DE
SANTIAGO DE CALI

MACROPROCESO: DIRECCIONAMIENTO ESTRATEGICO
PROCESO: PLANEACION ECONOMICA Y SOCIAL

INFORME DE GESTION Y EMPALME DE LA SECRETARIA DE SALUD PÚBLICA MUNICIPAL DE SANTIAGO DE CALI

OCTUBRE DE 2015

Descripción cualitativa del resultado

Desde el año 2013 se cumplió la meta en tanto se realizó un estudio que incluye el diagnóstico de evaluación social, económica, de eficiencia y conveniencia de las E.S.E., el cual fue socializado y validado con diferentes actores en el 2014.

Adicionalmente, se estructuró el diseño para la conformación de la Red de Prestación de Servicios para el Municipio de Cali y durante el año en curso, el estudio ha sido sometido a varios ajustes para responder a requerimientos del Departamento.

Acciones realizadas para el logro del resultado

El estudio técnico fue socializado en 7 jornadas con diferentes actores institucionales y comunitarios: expertos del tema salud, gerentes de E.S.E., asociaciones de usuarios, juntas directivas de las E.S.E., directores de C.A.L.I., veeduría ciudadana y concejales. De cada una de las jornadas se hizo la respectiva sistematización.

El diseño del modelo de Red de Prestación de Servicios para el Municipio de Cali consta de dos partes; la primera contiene un diagnóstico sobre la actual situación de salud de la red pública de baja, mediana y alta complejidad (capacidad instalada, disponible y utilizada, relación oferta y demanda y situación financiera); y la segunda contiene la propuesta de diseño de Red de Prestación a partir de la reestructuración de las actuales E.S.E. y su articulación con las instituciones de mediana y alta complejidad.

El resultado del estudio realizado reposa en los archivos del grupo de aseguramiento y desarrollo de servicios de la dependencia.

24. META

A diciembre de 2015 se ha implementado la Estrategia de Atención Primaria en Salud en sus componentes de análisis de situación de salud, intersectorialidad, participación comunitaria y vigilancia en salud pública.

Indicador y resultados a octubre de 2015

Estrategia de Atención Primaria en Salud implementada



ALCALDÍA DE
SANTIAGO DE CALI

MACROPROCESO: DIRECCIONAMIENTO ESTRATEGICO
PROCESO: PLANEACION ECONOMICA Y SOCIAL

INFORME DE GESTION Y EMPALME DE LA SECRETARIA DE SALUD PÚBLICA MUNICIPAL DE SANTIAGO DE CALI

OCTUBRE DE 2015

Meta 2015	Resultados a 30 de octubre de 2015	
	Resultado	% de Avance
1	1	100%

Proyecto de inversión

Para lograr la meta anteriormente presentada la SSPM no se formuló un proyecto de inversión toda vez que se logra el resultado mediante gestión de la dependencia con el equipo de participación social y el grupo de salud pública y aseguramiento desarrollo de servicios. El trabajo de campo como se presentó en párrafos anteriores se logra mediante la ejecución del proyecto 01041820 denominado Fortalecimiento de la Estrategia de Atención Primaria en Territorios del Municipio de Cali.

Descripción cualitativa del resultado

Se cuenta con la verificación de la asistencia y vinculación a programas de crecimiento y desarrollo de 83 niños menores de cinco años se completó el esquema de vacunación en 47; se verificó el acceso al control prenatal y asistencia permanente al mismo a 46 mujeres embarazadas. También se identificaron 57 pacientes sintomáticos respiratorios, con los cuales se verificó el acceso a servicios de salud. Está en proceso la afiliación de 37 personas que cumplen con los requisitos como susceptibles de ingresar al SGSSS.

Acciones realizadas para el logro del resultado

Se continúa realizando las acciones en concertación con los servicios de salud de aseguradores y prestadores.

Visitas domiciliarias de seguimiento al cumplimiento de las actividades concertadas con las familias priorizadas.

Planeación de la vigencia 2016.

Para el POAI del 2016 no se formuló proyecto de inversión, toda vez que la estrategia se operativiza en terreno mediante la ejecución de las actividades proyectadas en la ficha BP 01041820 denominado Fortalecimiento de la Estrategia de Atención Primaria en Territorios del Municipio de Cali. No es necesario así, formular un proyecto para implementar una estrategia que ya tiene 3 años de implementación. Es claro de esta manera que en cumplimiento de la ley, de los objetivos del plan decenal de salud pública la dependencia si ha definido recursos para continuar la implementación de la estrategia



ALCALDÍA DE
SANTIAGO DE CALI

MACROPROCESO: DIRECCIONAMIENTO ESTRATEGICO
PROCESO: PLANEACION ECONOMICA Y SOCIAL

**INFORME DE GESTION Y EMPALME DE LA
SECRETARIA DE SALUD PÚBLICA MUNICIPAL DE
SANTIAGO DE CALI**

OCTUBRE DE 2015

como se estipulo en párrafos anteriores mediante el proyecto 01041820 denominado Fortalecimiento de la Estrategia de Atención Primaria en Territorios del Municipio de Cali. Por valor de \$4.120.644.261

25.META

A diciembre de 2015 las E.S.E. municipales han mejorado su capacidad resolutive.

Indicador y resultados a octubre de 2015

E.S.E. con adecuada capacidad resolutive.

Meta 2015	Resultados a 30 de octubre de 2015	
	Resultado	% de Avance
5	5	100%

Proyecto de inversión

Para lograr la meta anteriormente presentada la SSPM formuló y ejecutó un proyecto de inversión cuyo presupuesto y ejecución para la vigencia 2015 se presenta a continuación.

NOMBRE DEL PROYECTO	PPTO INICIAL 2015	PRESUPUESTO DEFINITIVO 2015	EJECUCION	% DE EJECUCION
FORTALECIMIENTO DE LA CAPACIDAD DE GESTIÓN DE LAS EMPRESAS SOCIALES DEL ESTADO EN EL MUNICIPIO DE SANTIAGO DE CALI	\$ 8.110.000.000	\$ 8.561.366.559	\$ 7.800.000.000	91,1%

Resultados del proyecto en el cuatrienio.

Este proyecto al estar vinculado al plan de desarrollo CALIDA una ciudad para todos fue formulado en el año 2012 y ejecutado desde la vigencia 2013. A continuación se presentan los resultados del proyecto para cada vigencia del cuatrienio.



ALCALDÍA DE
SANTIAGO DE CALI

MACROPROCESO: DIRECCIONAMIENTO ESTRATEGICO
PROCESO: PLANEACION ECONOMICA Y SOCIAL

**INFORME DE GESTION Y EMPALME DE LA
SECRETARIA DE SALUD PÚBLICA MUNICIPAL DE
SANTIAGO DE CALI**

OCTUBRE DE 2015

PRINCIPALES METAS ALCANZADAS POR PROYECTO (ENERO 2012 A OCTUBRE 2015)	PRESUPUESTO EJECUTADO (ENERO 2012 A OCTUBRE 2015)
La meta del Proyecto es: A diciembre de 2015 las ESE's municipales han mejorado su capacidad resolutive, los resultados alcanzados fueron para el 2012: 0 ESE's , 2013: ESE's 5, 2014: 5 ESE's y para Octubre de 2015: 5 ESE's municipales han mejorado su capacidad resolutive	Ejecución 2013 \$11.550.287.110
	Ejecución 2014 \$25.041.193.343
	Ejecución oct 2015 \$7.800.000.000

Descripción cualitativa del resultado

En la vigencia 2015 se continuó con el fortalecimiento de la capacidad de gestión de las seis (6) Empresas Sociales del Estado –E.S.E.- del orden municipal a saber: Red de Salud E.S.E. Centro, Red de Salud E.S.E. Norte, Red de Salud E.S.E. Oriente, Red de Salud E.S.E. Suroriente, Red de Salud E.S.E. Ladera y Hospital Geriátrico Ancianato San Miguel través de la inversión en los componentes de infraestructura, dotación de equipos biomédicos, de mobiliario clínico y del programa de hospitales verdes.

La contratación requerida para la realización de este proyecto se adelantó en el segundo trimestre de 2015 a partir del cual se dio inicio a la ejecución de los mismos.

Excepto en Ladera, el resto de E.S.E. aún se encuentra en proceso de compra de equipos biomédicos y adecuación del programa Hospitales Verdes. En términos de locaciones, se avanzó en actividades de adecuación de estructura de las edificaciones, construcción de pisos y movimientos de tierra en las edificaciones nuevas, de tal modo que los avances por ESE en infraestructura física son los siguientes:

Red de Salud	Resultado a 30 de octubre de 2015		Proyección de % de Avance a 30 de diciembre de 2015
	Resultado	% de Avance	
Centro	Mejoramiento de la infraestructura física del Hospital Primitivo Iglesias para la prestación de servicios de salud	54%	100%



ALCALDÍA DE
SANTIAGO DE CALI

MACROPROCESO: DIRECCIONAMIENTO ESTRATEGICO
PROCESO: PLANEACION ECONOMICA Y SOCIAL

**INFORME DE GESTION Y EMPALME DE LA
SECRETARIA DE SALUD PÚBLICA MUNICIPAL DE
SANTIAGO DE CALI**

OCTUBRE DE 2015

Red de Salud	Resultado a 30 de octubre de 2015		Proyección de % de Avance a 30 de diciembre de 2015
	Resultado	% de Avance	
	Mejoramiento de la infraestructura física del C.S. Bretaña para la prestación de servicios de salud	42%	100%
Ladera	Mejoramiento de la infraestructura física de la IPS Siloe para la prestación de servicios de salud	50%	100%
Norte	Mejoramiento de la infraestructura física de la IPS Calima para la prestación de servicios de salud	30%	100%
	Mejoramiento de la infraestructura física de IPS San Luis I, Porvenir, Floralia, Las Ceibas, Petecuy II, y Siete de Agosto para la prestación de servicios de salud	30%	100%
Oriente	Mejoramiento de la infraestructura física del C.S. Llano Verde para la prestación de servicios de salud	3%	100%
Ancianato San Miguel	Mejoramiento de la infraestructura física del Hospital Geriátrico Ancianato San Miguel para la prestación de servicios de salud	20%	100%
Suroriente	Mejoramiento de la infraestructura física del Hospital Carlos Carmona para la prestación de servicios de salud	30%	100%

Avance global Mejoramiento Infraestructura Física al 30 de octubre de 2015: **35%**.

Acciones realizadas para el logro del resultado

Las acciones realizadas con el propósito de mejorar la prestación de servicios de salud, el confort de los usuarios y contribuir a la estrategia de hospitales verdes optimizando la utilización de los recursos para la prestación de los servicios, han sido categorizadas en cuatro componentes, por lo tanto a continuación se relaciona el detalle de los



ALCALDÍA DE
SANTIAGO DE CALI

MACROPROCESO: DIRECCIONAMIENTO ESTRATEGICO
PROCESO: PLANEACION ECONOMICA Y SOCIAL

**INFORME DE GESTION Y EMPALME DE LA
SECRETARIA DE SALUD PÚBLICA MUNICIPAL DE
SANTIAGO DE CALI**

OCTUBRE DE 2015

componentes que se definieron por cada Empresa Social del Estado objeto de intervención en el año 2015:

Red de Salud	Componente	Valor	Detalle
Centro	Infraestructura física	\$2.226'666.667	Mejoramiento de la infraestructura física del servicio de urgencias y consulta externa del Hospital Primitivo Iglesias y de la IPS Bretaña
	Dotación de equipos biomédicos	\$316'446.559	Dotación de equipos biomédicos para la prestación de servicios de salud
	Total	\$2.543'113.226	
Surorienté	Infraestructura física	\$483'333.000	Mejoramiento, remodelación y ampliación de las áreas de odontología y consulta externa del Hospital Carlos Carmona Montoya
	Dotación de equipos biomédicos	\$41'666.667	Dotación de equipos biomédicos para la prestación de servicios de salud
	Dotación de mobiliario clínico	\$41'666.667	Dotación de mobiliario clínico para los consultorios y salas de espera de las IPS
	Dotación Programa Hospitales Verdes	\$100'000.000	Implementación de paneles solares y cambio de iluminación fluorescente por iluminación LED
	Total	\$666.666.334	
Norte	Infraestructura física	\$1.839'701.640	Modificación, reforzamiento estructural y reordenamiento físico espacial del C.S. Calima; modificación y mejoras locativas del P.S. San Luis I; mantenimiento de cubiertas y cielos falsos de los P.S. Las Ceibas, Floralia, Petecuy II, El Porvenir y Siete de Agosto



ALCALDÍA DE
SANTIAGO DE CALI

MACROPROCESO: DIRECCIONAMIENTO ESTRATEGICO
PROCESO: PLANEACION ECONOMICA Y SOCIAL

**INFORME DE GESTION Y EMPALME DE LA
SECRETARIA DE SALUD PÚBLICA MUNICIPAL DE
SANTIAGO DE CALI**

OCTUBRE DE 2015

Red de Salud	Componente	Valor	Detalle
	Dotación de equipos biomédicos	\$156'145.427	Dotación equipos biomédicos para la prestación de servicios de salud
	Dotación de mobiliario clínico	\$200'000.000	Dotación de mobiliario clínico para los consultorios, odontología, laboratorio y salas de espera de las IPS
	Dotación Programa Hospitales Verdes	\$120'819.600	Implementación de paneles fotovoltaicos y de bioclimática
	Total	\$2.316'666.667	
Oriente	Infraestructura física	\$666'666.668	Apoyar la construcción del C.S. Llano Verde
	Dotación de equipos biomédicos	\$300'000.000	Dotación de autoclaves para el proceso de esterilización
	Total	\$966'666.668	

Planeación de la vigencia 2016.

Para el POAI del 2016 se formuló el proyecto de inversión, toda vez que la importancia del tema para la ciudad de Santiago de Cali, amerita la asignación de recursos y le redefinición de metas para la próxima vigencia. Por esta razón el comité técnico de la secretaria en el marco de la formulación de las prioridades para la ciudad con fundamento en el Análisis de la situación de salud, el perfil epidemiológico, los requerimientos de la comunidad, y los contenidos del plan decenal de salud pública, asigno de conformidad a los techos presupuestales disponibles el siguiente presupuesto:

Origen de los recursos	Nombre de los proyectos	Valor por proyecto
recursos de libre destinación	Ficha BP No. 01-041822 Fortalecimiento de la Capacidad de Gestión de las Empresas Sociales del Estado en el Municipio de Santiago de Cali	\$ 7.626.117.959

A continuación se detallan información constitutiva del proyecto para la vigencia 2016.



ALCALDÍA DE
SANTIAGO DE CALI

MACROPROCESO: DIRECCIONAMIENTO ESTRATEGICO
PROCESO: PLANEACION ECONOMICA Y SOCIAL

**INFORME DE GESTION Y EMPALME DE LA
SECRETARIA DE SALUD PÚBLICA MUNICIPAL DE
SANTIAGO DE CALI**

OCTUBRE DE 2015

Descripción de las actividades principales	Descripción de los principales productos por actividad
<p>1. Eficiente capacidad instalada y cumplimiento en los estándares de habilitación (dotación, infraestructura). 2. Mejorar en las ESE la cultura del uso de energia solar para prestacion de servicios de salud y acondicionamiento de servicios con enfriamiento evaporativo.</p>	<p>1A. ESE con cofinanciación de proyectos de infraestructura física. 1B. ESE con dotación, mobiliarios clínicos. 2. ESE con dotación para estrategia de Hospitales Verdes.</p>

A continuación se presenta la asignación de recursos para cada una de las ESE, la cual obedeció a los proyectos de inversión y necesidades que fueron presentados por cada una de ellas y que cumplieron con los requerimientos técnicos para ser aprobados (diseños, presupuesto de obra, formulación del proyecto de conformidad a la normatividad vigente, entre otros). Es de aclarar que para la ejecución de los recursos el próximo año además debe garantizarse por parte de las ESE que el proyecto inscrito este aprobado en el Plan bienal de inversión del Ministerio r De salud y la protección social.

DETALLE	ESE	ESE	ESE	ESE	ESE	TOTAL
	SURORIENTE	LADERA	CENTRO	ORIENTE	NORTE	
Dotación de mobiliario clínico	\$ 36.919.272	\$ 39.119.792	\$ 50.122.392	\$ 39.119.792	\$ 34.718.752	\$ 200.000.000
Implementacion de estrategia hospitales verdes	\$ 200.000.000	\$ 300.000.000	\$ 300.000.000	\$ 300.000.000	\$ 300.000.000	\$ 1.400.000.000
Infraestructura Física	\$ 926.117.959	\$ 1.300.000.000	\$ 1.300.000.000	\$ 1.200.000.000	\$ 1.300.000.000	\$ 6.026.117.959
Subtotal	\$ 1.163.037.231	\$ 1.639.119.792	\$ 1.650.122.392	\$ 1.539.119.792	\$ 1.634.718.752	\$ 7.626.117.959

A continuación se presenta el detalle del componente de infraestructura física de cada ESE de conformidad a los proyectos presentados.



ALCALDÍA DE
SANTIAGO DE CALI

MACROPROCESO: DIRECCIONAMIENTO ESTRATEGICO
PROCESO: PLANEACION ECONOMICA Y SOCIAL

**INFORME DE GESTION Y EMPALME DE LA
SECRETARIA DE SALUD PÚBLICA MUNICIPAL DE
SANTIAGO DE CALI**

OCTUBRE DE 2015

DETALLE	COMPONENTE
	INFRAESTRUCTURA FISICA
ESE SURORIENTE	Remodelación Puesto de salud Unión de Vivienda Popular
ESE LADERA	Construcción y/o remodelación IPS Lourdes
ESE CENTRO	Construcción y/o mejoramiento de Centro de Salud Santiago Rengifo
ESE ORIENTE	Construcción de Centro de Salud Llano Verde
ESE NORTE	Remodelación de Hospital Joaquín Paz Borrero y Centro de San Luis II

26.META

A diciembre de 2015 se ha incrementado el cumplimiento de las intervenciones de las 10 prioridades en Salud Publica contempladas en la línea de Promoción de la Salud y la calidad de vida y prevención de los riesgos.

Indicador y resultados a octubre de 2015

Prioridades en salud pública mejoradas.

Meta 2015	Resultados a 30 de octubre de 2015	
	Resultado	% de Avance
76	65	89%



ALCALDÍA DE
SANTIAGO DE CALI

MACROPROCESO: DIRECCIONAMIENTO ESTRATEGICO
PROCESO: PLANEACION ECONOMICA Y SOCIAL

**INFORME DE GESTION Y EMPALME DE LA
SECRETARIA DE SALUD PÚBLICA MUNICIPAL DE
SANTIAGO DE CALI**

OCTUBRE DE 2015

Proyecto de inversión

Para lograr la meta anteriormente presentada la SSPM formuló y ejecutó tres proyecto de inversión cuyo presupuesto y ejecución para la vigencia 2015 se presenta a continuación.

NOMBRE DEL PROYECTO	PPTO INICIAL 2015	PRESUPUESTO DEFINITIVO 2015	EJECUCION	% DE EJECUCION
FORTALECIMIENTO SISTEMA DE VIGILANCIA EN SALUD PÚBLICA EN EL MUNICIPIO DE CALI	\$ 2.755.841.496	\$ 4.035.258.424	\$ 3.235.120.785	80,2%
MEJORAMIENTO PROMOCIÓN DE LA SALUD Y PREVENCIÓN DE LA ENFERMEDAD EN EL MUNICIPIO DE CALI	\$ 5.549.633.608	\$ 9.053.015.449	\$ 5.418.164.732	59,8%
ADMINISTRACIÓN PAGO SALARIOS FUNCIONARIOS SALUD PÚBLICA Y EPIDEMIOLOGIA EN EL MUNICIPIO DE CALI	\$ 6.442.226.083	\$ 6.450.746.305	\$ 4.425.648.336	68,6%

Resultados del proyecto en el cuatrienio.

Estos proyecto al estar vinculados al plan de desarrollo CALIDA una ciudad para todos fueron formulado en el año 2012 y ejecutado desde la vigencia 2013. A continuación se presentan los resultados consolidados de los tres proyectos para cada vigencia del cuatrienio.

PRINCIPALES METAS ALCANZADAS POR PROYECTO (ENERO 2012 A OCTUBRE 2015)	PRESUPUESTO EJECUTADO (ENERO 2012 A OCTUBRE 2015)
La meta del Proyecto es: A diciembre de 2015 se ha Incrementado el cumplimiento de las intervenciones de las 10 prioridades en Salud Publica contempladas en la línea de Promoción de la Salud y la calidad de vida y prevención de los riesgos ,los resultados alcanzados fueron para el 2012: 68,1% , 2013: 70% , 2014: 70% y para	Ejecución 2013 \$1.973.917.940 Ejecución 2014 \$2.605.512.835 Ejecución oct 2015 \$3.235.120.785



ALCALDÍA DE
SANTIAGO DE CALI

MACROPROCESO: DIRECCIONAMIENTO ESTRATEGICO
PROCESO: PLANEACION ECONOMICA Y SOCIAL

INFORME DE GESTION Y EMPALME DE LA SECRETARIA DE SALUD PÚBLICA MUNICIPAL DE SANTIAGO DE CALI

OCTUBRE DE 2015

PRINCIPALES METAS ALCANZADAS POR PROYECTO (ENERO 2012 A OCTUBRE 2015)	PRESUPUESTO EJECUTADO (ENERO 2012 A OCTUBRE 2015)
Octubre de 2015: 70% de las intervenciones en prioridades en Salud Publica contempladas en la línea de Promoción de la Salud y la calidad de vida y prevención de los riesgos han sido mejoradas.	

Descripción cualitativa del resultado

Se ha realizado asistencia técnica al cumplimiento de políticas, normas técnicas, protocolos, guías de atención de salud en salud mental, salud sexual, seguridad alimentaria y nutricional, en HTA y Diabetes, salud oral en IPS públicas, privadas y EPS; asistencia técnica para la implementación y fortalecimiento del Componente Organizacional, Clínico y Comunitario de la Estrategia AIEPI en las comunas: 1, 2, 3, 4, 5, 6, 7, 8, 9, 10, 11, 12, 13, 14, 15, 16, 17, 18, 19, 20 y 21, y corregimientos de Cali: Hormiguero, Buitrera, Saladito, Felidia y Montebello, Golondrinas, La Paz, Pichinde; asistencia técnica, para el fortalecimiento de la estrategia escuela saludable en sus líneas fundamentales de educación en sexual, reorientación de servicios en salud y trabajo en red, Prevención del Consumo de sustancias psicoactivas, Habilidades para la vida; seguimiento y valoración de condiciones sanitarias y ambientales en el Municipio de Cali; así como se ejerció vigilancia y control de los eventos de interés en salud pública susceptibles de causar brotes.

Acciones realizadas para el logro del resultado

Cinco Empresas Sociales del Estado –E.S.E.-, EPS-C y EPS-S del Municipio de Santiago de Cali asistidas técnicamente en cumplimiento de protocolos normas técnicas, guías y de atención en Salud Bucal, VIH Perinatal, Sífilis gestacional y congénita, Resolución 412 de 2007.

Se desarrollaron acciones de coordinación y articulación intra y extra-sectorial para la ejecución acciones colectivas de promoción de la salud y prevención de la enfermedad por el comité de prestadores.



ALCALDÍA DE
SANTIAGO DE CALI

MACROPROCESO: DIRECCIONAMIENTO ESTRATEGICO
PROCESO: PLANEACION ECONOMICA Y SOCIAL

**INFORME DE GESTION Y EMPALME DE LA
SECRETARIA DE SALUD PÚBLICA MUNICIPAL DE
SANTIAGO DE CALI**

OCTUBRE DE 2015

Planeación de la vigencia 2016.

Para el POAI del 2016 se formularon los tres proyecto de inversión, toda vez que la importancia del tema para la ciudad de Santiago de Cali, amerita la asignación de recursos y le redefinición de metas para la próxima vigencia. Por esta razón el comité técnico de la secretaria en el marco de la formulación de las prioridades para la ciudad con fundamento en el Análisis de la situación de salud, el perfil epidemiológico, los requerimientos de la comunidad, y los contenidos del plan decenal de salud pública, asigno de conformidad a los techos presupuestales disponibles el siguiente presupuesto:

Fortalecimiento Sistema de Vigilancia en Salud Pública en el Municipio de Cali

Origen de los recursos	Nombre de los proyectos	Valor por proyecto
recursos de destinación específica	Ficha BP No. 01-041794 Fortalecimiento Sistema de Vigilancia en Salud Pública en el Municipio de Cali	\$3.104.271.962

A continuación se detallan información constitutiva del proyecto para la vigencia 2016.

Descripción de las actividades principales	Descripción de los principales productos por actividad
1. Sistematizar y analizar la información de eventos de interés en salud pública. 2. Vigilancia y Control, para los casos de morbilidad y mortalidad evitable en los eventos de interés en salud pública que no fueron notificados al SIVIGILA. 3. Vigilar y controlar los eventos de interés en salud pública susceptibles de causar brotes. 4. Analizar información estadística de los eventos de interés en salud pública. 5. Generar conocimiento mediante investigaciones que apunten al mejoramiento de los resultados de los eventos de interés en salud pública. 6. Sistematizar y analizar información de	1. Subsistemas de información de los eventos de interés en Salud Pública actualizados e implementado según semanas epidemiológicas. 2. Analizados e investigados eventos de morbilidad y mortalidad evitable por búsqueda activa institucional, en estadísticas vitales y en comunidad (BAI – BAC). 3A. Vigilados y controlados por medio de informes los eventos de interés en salud pública susceptibles de causar brotes. 3B. Reporte del consolidado de base de datos de Laboratorios de Microbiología por el software WHONET y Aplicativo Web (Subsistema IAAS - SIVIGILA) para la



ALCALDÍA DE
SANTIAGO DE CALI

MACROPROCESO: DIRECCIONAMIENTO ESTRATEGICO
PROCESO: PLANEACION ECONOMICA Y SOCIAL

**INFORME DE GESTION Y EMPALME DE LA
SECRETARIA DE SALUD PÚBLICA MUNICIPAL DE
SANTIAGO DE CALI**

OCTUBRE DE 2015

Descripción de las actividades principales	Descripción de los principales productos por actividad
<p>las acciones relacionadas por Riesgos Sanitarios y del ambiente.</p> <p>7. Vigilar la calidad del agua para consumo humano y Controlar la calidad del agua para uso recreativo.</p> <p>8. Incorporar la gestión de salud ambiental y su articulación intersectorial en el desarrollo de los Programas del Plan de Gestión Integral de Residuos Sólidos - PGIRS del Municipio de Santiago de Cali.</p> <p>9. Controlar en IPS y afines (laboratorios clínicos, laboratorios odontológicos, centros de estética y similares, cementerios, funerarias, lavanderías hospitalarias, centrales de esterilización, bodegas de sustancias químicas, hogares de protección del adulto mayor, centros comerciales, empresas de servicio público) las condiciones sanitarias, relacionadas con la implementación del PGIRS- PGIRHS y aspectos de bioseguridad.</p> <p>10. Vigilar y Controlar establecimientos de alimentos preparados y preempacados de alto, medio y bajo riesgo.</p> <p>11. Estrategia educativa con participación comunitaria en el consumo seguro de alimentos.</p>	<p>vigilancia epidemiológica de Resistencia Bacteriana, Infecciones Asociadas a Dispositivos en UCI y Consumo de Antibióticos en UCI Adultos y Hospitalización Adultos.</p> <p>4A. Informe de Análisis estadístico de los casos de morbilidad y mortalidad para la toma de decisiones de los eventos de interés en salud pública.</p> <p>4B. Elaborado Boletín epidemiológico de los eventos de interés en salud pública</p> <p>4C. Realizar documento análisis de Situación Integrada de Salud (ASIS).</p> <p>5. Realizada Investigación epidemiológica.</p> <p>6A. Base de datos con información de las acciones IVC realizadas en el grupo de Salud Ambiental.</p> <p>6B. Análisis y difusión de la situación sanitaria y de los efectos en salud en el Municipio de Cali.</p> <p>6C. Seguimiento a la implementación del sistema de gestión de calidad en salud ambiental (NTC ISO 9001:2008).</p> <p>7A. Agua para consumo humano en Cali, monitoreada y evaluada.</p> <p>7B. Agua para uso recreativo en Cali monitoreada y evaluada.</p> <p>8. Informe de las estrategias, protocolos, mecanismos e instrumentos diseñados y aplicados con participación intersectorial como aporte a los Programas del Plan de Gestión Integral de Residuos Sólidos - PGIRS del Municipio de Santiago de Cali.</p> <p>9A. Control a las IPS para la</p>



ALCALDÍA DE
SANTIAGO DE CALI

MACROPROCESO: DIRECCIONAMIENTO ESTRATEGICO
PROCESO: PLANEACION ECONOMICA Y SOCIAL

INFORME DE GESTION Y EMPALME DE LA SECRETARIA DE SALUD PÚBLICA MUNICIPAL DE SANTIAGO DE CALI

OCTUBRE DE 2015

Descripción de las actividades principales	Descripción de los principales productos por actividad
	<p>implementación del PGIRS- PGIRHS.</p> <p>9B. Control a establecimientos, bodegas y afines para la implementación de PGIRS- PGIRHS.</p> <p>9C. Control a centros de estética, spa, gimnasios, escuelas de estética, escuelas de belleza con requisitos de funcionamiento y manejo de PGIRS - PGIRHS y normas de bioseguridad.</p> <p>9D. Control a establecimientos que comercializan, elaboran y/o reparan insumos y dispositivos médicos sobre requisitos de funcionamiento y manejo de PGIRS - PGIRHS y normas de bioseguridad.</p> <p>10A. Control a establecimientos que comercializan, elaboran y/o reparan insumos y dispositivos médicos sobre requisitos de funcionamiento y manejo de PGIRS - PGIRHS y normas de bioseguridad.</p> <p>10B. Vigilancia y Control de las condiciones sanitarias a los Establecimientos expendedores de alimentos de mayor y menor riesgo, del sector gastronómico, mercados móviles y plazas de mercado.</p> <p>10C. Control a establecimientos de alimentos preparados y pre empacados de alto, medio y bajo riesgo.</p> <p>11. Comunidades con estrategia educativa desarrollada para el consumo seguro de alimentos.</p>



ALCALDÍA DE
SANTIAGO DE CALI

MACROPROCESO: DIRECCIONAMIENTO ESTRATEGICO
PROCESO: PLANEACION ECONOMICA Y SOCIAL

**INFORME DE GESTION Y EMPALME DE LA
SECRETARIA DE SALUD PÚBLICA MUNICIPAL DE
SANTIAGO DE CALI**

OCTUBRE DE 2015

Mejoramiento Promoción de la Salud y Prevención de la Enfermedad en el Municipio de Cali

Origen de los recursos	Nombre de los proyectos	Valor por proyecto
recursos de libre destinación	Ficha BP No. 01-041807 Mejoramiento Promoción de la Salud y Prevención de la Enfermedad en el Municipio de Cali	\$ 3.419.757.589
recursos de destinación específica	Ficha BP No. 01-041807 Mejoramiento Promoción de la Salud y Prevención de la Enfermedad en el Municipio de Cali	\$ 4.176.800.241
TOTAL		\$ 7.596.557.830

A continuación se detallan información constitutiva del proyecto para la vigencia 2016.

Descripción de las actividades principales	Descripción de los principales productos por actividad
<p>1. Realizar producción periodística para la difusión de mensajes educativos para la promoción de la salud, como parte de la estrategia de comunicación, educación e información de las acciones de promoción y prevención.</p> <p>2. Disminuir la morbimortalidad a través de la vacunación y cubrimiento a brotes con Hepatitis A, DPT A celular y neumococo y/o Varicela, en población de riesgo.</p>	<p>1. Informe de las actividades realizadas de la estrategia de información, educación y comunicación para la promoción de hábitos y comportamientos saludables.</p> <p>2. Garantizada la adquisición de vacunas de Hepatitis A, DPT acelular y neumococo y/o Varicela.</p>
<p>1. Fortalecer la línea escuelas saludables como estrategia de promoción de la salud y entornos saludables.</p> <p>2. Fortalecer con estrategias de asistencia técnica la capacidad de respuesta en materia de salud bucal de EPS, IPS del municipio de Cali.</p> <p>3. Fortalecer con estrategias de</p>	<p>1A. Sedes educativas de básica primaria e instituciones de educación media oficiales implementando las líneas fundamentales y sus componentes que conforman la estrategia escuelas saludables.</p> <p>1B. Sedes educativas de básica primaria e instituciones de educación media oficiales con su plan de mejoramiento seguidos y</p>



ALCALDÍA DE
SANTIAGO DE CALI

MACROPROCESO: DIRECCIONAMIENTO ESTRATEGICO
PROCESO: PLANEACION ECONOMICA Y SOCIAL

**INFORME DE GESTION Y EMPALME DE LA
SECRETARIA DE SALUD PÚBLICA MUNICIPAL DE
SANTIAGO DE CALI**

OCTUBRE DE 2015

Descripción de las actividades principales	Descripción de los principales productos por actividad
<p>promoción en hábitos en salud oral a Sedes educativas, hogares infantiles de bienestar familiar y hogares comunitarios.</p> <p>4. Monitorear metas e indicadores del componente de Salud Bucal del Plan Decenal de Salud Pública en IPS y EPS del Municipio de Cali.</p> <p>5. Realizar asistencia técnica a IPS y EPS en normas técnicas, guías y protocolos de atención en ITS.</p> <p>6. Promover el ejercicio de los derechos relacionados con la sexualidad y la reproducción.</p> <p>7. Realizar asistencia técnica a IPS públicas y privadas y EPS en normas, protocolos y rutas de atención en la Interrupción Voluntaria del Embarazo y planificación familiar.</p> <p>8. Brindar asistencia técnica a las IPS públicas y privadas y EPS en el manejo de protocolos y rutas de atención para reducir la transmisión VIH perinatal, Sífilis gestacional y sífilis congénita.</p> <p>9. Brindar asistencia para la implementación del Plan Decenal Control de Cáncer en Cali.</p> <p>10. Generar capacidad de respuesta institucional y social para contribuir a disminuir la morbilidad de la población en relación con los problemas de salud mental (trastornos mentales, violencia familiar y sexual y consumo de sustancias</p>	<p>monitoreados.</p> <p>1C. Sedes de básica primaria e instituciones de educación media oficiales con sus respectivos componentes articulados al PEI, a través de planes de mejoramiento institucional y/o proyecto de aula.</p> <p>1D. Sedes educativas de básica primaria e instituciones de educación media oficiales con su respectiva evaluación del desarrollo de la estrategia Escuelas Saludables del año 2016.</p> <p>2A. IPS y EPS asistidas técnicamente en el cumplimiento de políticas, normas técnicas, protocolos, guías de atención de salud bucal.</p> <p>2B. IPS - UPGD con seguimiento, monitoreo y evaluación de la vigilancia de la fluorosis dental en el componente de salud bucal.</p> <p>3. Capacitadas las Sedes educativas, Hogares comunitarios, Hogares infantiles y/o Centros de Desarrollo Infantil en promoción y prevención en salud bucal.</p> <p>4. Monitoreadas IPS y EPS participantes frente a las metas e indicadores en el componente de Salud Bucal del Plan Decenal de Salud Pública.</p> <p>5. ESE, EPS e IPS asistidas técnicamente frente guías y rutas de atención para la reducción de las ITS - VIH y SIFILIS en población general.</p> <p>6. Actores institucionales, y comunitarios</p>



ALCALDÍA DE
SANTIAGO DE CALI

MACROPROCESO: DIRECCIONAMIENTO ESTRATEGICO
PROCESO: PLANEACION ECONOMICA Y SOCIAL

**INFORME DE GESTION Y EMPALME DE LA
SECRETARIA DE SALUD PÚBLICA MUNICIPAL DE
SANTIAGO DE CALI**

OCTUBRE DE 2015

Descripción de las actividades principales	Descripción de los principales productos por actividad
<p>psicoactivas).</p> <p>11. Fortalecer la estrategia de participación y movilización social de los diferentes actores sociales e institucionales en procesos y acciones orientados a la implementación de la política de salud mental.</p> <p>12. Brindar asistencia técnica y capacitación a IPS públicas y privadas en la implementación de los Componentes Organizacional, Clínico y Comunitario de la Estrategia AIEPI.</p> <p>13. Brindar asistencia técnica al personal de salud en IPS para el cumplimiento de las Guías Técnicas y Normas de Atención para manejo y prevención de hipertensión, diabetes y detección temprana de daño renal.</p> <p>14. Desarrollar acciones de movilización social con participación intersectorial y comunitaria para la promoción de estilos de vida saludable.</p> <p>15. Fortalecer la Estrategia Entornos Saludables y la gestión intersectorial y comunitaria en salud ambiental para mejorar las condiciones sanitarias adversas generadas por los factores de riesgo sanitarios del ambiente.</p> <p>16. Realizar análisis de la problemática de salud pública con enfoque de determinantes en salud.</p> <p>17. Realizar producción periodística para la difusión de mensajes educativos para</p>	<p>implementando estrategias de promoción de autocuidado, promoción de derechos sexuales y reproductivos.</p> <p>7. ESE, EPS e IPS asistidas técnicamente frente a rutas de atención en la Interrupción Voluntaria del Embarazo y planificación familiar.</p> <p>8A. ESE, EPS e IPS asistidas técnicamente en protocolos y rutas de atención frente a VIH perinatal, sífilis gestacional y congénita.</p> <p>8B. Base de datos consolidada con la información de los eventos de SSR de ESE, EPS e IPS.</p> <p>9. ESE y EPS-C EPS-S asistidas técnicamente para la adopción de lineamientos del plan decenal para el control del cáncer de cérvix, mama y próstata.</p> <p>10. IPS públicas y privadas, EPSS, EPSC asistidas técnicamente para la implementación de protocolos, rutas y guías.</p> <p>11A. Instituciones, Organizaciones sociales, comunitarias y de la sociedad civil asistidas técnicamente para la puesta en marcha de la política para la atención integral en salud mental.</p> <p>11B. Consultantes de la línea amiga orientados para el uso adecuado de los servicios de salud y protección.</p> <p>11C. Programa implementado denominado familias fuertes en el</p>



ALCALDÍA DE
SANTIAGO DE CALI

MACROPROCESO: DIRECCIONAMIENTO ESTRATEGICO
PROCESO: PLANEACION ECONOMICA Y SOCIAL

INFORME DE GESTION Y EMPALME DE LA SECRETARIA DE SALUD PÚBLICA MUNICIPAL DE SANTIAGO DE CALI

OCTUBRE DE 2015

Descripción de las actividades principales	Descripción de los principales productos por actividad
<p>la promoción de la salud, como parte de la estrategia de comunicación educación e información de las acciones de promoción y prevención.</p> <p>18. Promoción de la Salud y la Prevención de los Riesgos Ocupacionales.</p> <p>19. Fortalecer el Componente de Envejecimiento y Vejez, como estrategia de promoción y Prevención, frente a la morbilidad prevalente y mortalidad evitables.</p>	<p>municipio de Santiago de Cali para el desarrollo de habilidades y capacidades en las familias que potencien la prevención del consumo de sustancias psicoactivas y problemas conexos.</p> <p>12A. Documento/ informe de IPS públicas y privadas aplicando el Componente Organizacional, Clínico y Comunitario de la Estrategia AIEPI en Cali.</p> <p>12B. Informe de actores comunitarios aplicando prácticas clave de salud infantil.</p> <p>12C. Informe de la contribución del sector salud al Sistema de Atención Integral a la Primera Infancia - SAIPi.</p> <p>12D. Informe del proceso de implementación de la Estrategia AIEPI en sus Componentes Organizacional, Clínico y Comunitario evaluados.</p> <p>13. Instituciones asistidas técnicamente para la Promoción de los estilos de vida saludable y la gestión de la atención integral de las ENT.</p> <p>14. Organizaciones comunitarias que promueven estilos de vida saludable.</p> <p>15. Documento /informe de áreas de ciudad evaluadas de la intervenciones realizadas en los entornos de vida cotidiana.</p> <p>16A. Documento/ informe de las actividades colectivas con enfoque de determinantes en salud en el ejercicio de la autoridad sanitaria en Cali.</p> <p>16B. Servidores públicos actualizados en</p>



ALCALDÍA DE
SANTIAGO DE CALI

MACROPROCESO: DIRECCIONAMIENTO ESTRATEGICO
PROCESO: PLANEACION ECONOMICA Y SOCIAL

INFORME DE GESTION Y EMPALME DE LA SECRETARIA DE SALUD PÚBLICA MUNICIPAL DE SANTIAGO DE CALI

OCTUBRE DE 2015

Descripción de las actividades principales	Descripción de los principales productos por actividad
	<p>el rol de la Secretaria de Salud Como Autoridad Sanitaria.</p> <p>16C. Subsistema de información de las dimensiones en salud pública de promoción y prevención implementadas.</p> <p>17. Materiales educativos, diagramados y diseñados de las Dimensiones prioritarias en salud pública, promoción, prevención vigilancia en salud pública.</p> <p>18A. Caracterización de condiciones de salud y trabajo en la población trabajadora informal priorizada.</p> <p>18B. Sistema de Información para la vigilancia epidemiológica ocupacional.</p> <p>18C. Informe de las actividades realizadas de gestión y articulación intersectorial para la promoción de la salud de los trabajadores.</p> <p>18D. Documento / informe de Grupos Organizados o agremiaciones de Trabajadores Informales (GOTIS) asistidas técnicamente para la promoción de la salud y prevención de riesgos en ámbitos laborales.</p> <p>19A. IPS, EPS y ESES asistidas técnicamente en el cumplimiento de políticas, normas técnicas, protocolos, guías de atención en el programa adulto sano.</p> <p>19B. IPS, EPS y ESES con seguimiento, monitoreo en la población adulta sana.</p>



ALCALDÍA DE
SANTIAGO DE CALI

MACROPROCESO: DIRECCIONAMIENTO ESTRATEGICO
PROCESO: PLANEACION ECONOMICA Y SOCIAL

**INFORME DE GESTION Y EMPALME DE LA
SECRETARIA DE SALUD PÚBLICA MUNICIPAL DE
SANTIAGO DE CALI**

OCTUBRE DE 2015

**Administración Pago Salarios Funcionarios Salud Pública y Epidemiología
Municipio de Cali**

Origen de los recursos	Nombre de los proyectos	Valor por proyecto
recursos de destinación específica	Ficha BP No. 01-041808 Administración Pago Salarios Funcionarios Salud Pública y Epidemiología Municipio de Cali	\$ 6.699.915.322

A continuación se detallan información constitutiva del proyecto para la vigencia 2016.

Descripción de las actividades principales	Descripción de los principales productos por actividad
<p>1. Realizar seguimiento y valoración de condiciones sanitarias, ambientales y epidemiológicas para disminuir la presencia de brotes en el Municipio de Cali.</p> <p>2. Incrementar acciones de Información, educación y comunicación en promoción y prevención frente a los factores de riesgo asociados.</p> <p>3. Garantizar el cumplimiento de las acciones de vigilancia para controlar los eventos de interés en salud pública susceptibles de causar brotes y epidemias acordes a la normatividad vigente.</p> <p>4. Garantizar el cumplimiento de las acciones de promoción de la salud y prevención de las enfermedades relacionadas con las prioridades nacionales y locales, acordes a la normatividad vigente.</p>	<p>1A. Valorados los Establecimientos comerciales e institucionales con cumplimiento de condiciones sanitarias.</p> <p>1B. Cumplimiento de requisitos en Edificaciones con sistema de almacenamiento de agua.</p> <p>1C. Personas capacitadas en manejo adecuado de riesgos sanitarios.</p> <p>2A. Servicios amigables implementados en las 5 ESE.</p> <p>2B. Redes de Promoción del Buen Trato Fortalecidas y reactivadas.</p> <p>2C. Realizadas las acciones de promoción de la salud y prevención de la enfermedad en la población a intervenir según cada prioridad en salud.</p> <p>3. Controlados los eventos de interés en salud pública susceptibles de causar brotes.</p> <p>4A. IPS asistidas técnicamente en el cumplimiento de guías normas y protocolos de atención.</p> <p>4B. IPS vacunadoras asistidas técnicamente en relación a los lineamientos del Ministerio de la Protección Social.</p>



ALCALDÍA DE
SANTIAGO DE CALI

MACROPROCESO: DIRECCIONAMIENTO ESTRATEGICO
PROCESO: PLANEACION ECONOMICA Y SOCIAL

**INFORME DE GESTION Y EMPALME DE LA
SECRETARIA DE SALUD PÚBLICA MUNICIPAL DE
SANTIAGO DE CALI**

OCTUBRE DE 2015

Descripción de las actividades principales	Descripción de los principales productos por actividad
	4C. Controlados y vigilados los riesgos sanitarios y enfermedades transmitidas por vectores y zoonosis en Cali. 4D. Diagnóstico actualizado de las condiciones sanitarias, sociales y ambientales de los territorios priorizados.

27.META

A diciembre de 2015 se ha Incrementado el seguimiento a la aplicación de la política de prestación de servicios a 20 IPS.

Indicador y resultados a octubre de 2015

IPS con seguimiento a la política de prestación de servicios de salud

Meta 2015	Resultados a 30 de octubre de 2015	
	Resultado	% de Avance
20	24	100%

Proyecto de inversión

Para lograr la meta anteriormente presentada la SSPM formuló y ejecutó un proyecto de inversión cuyo presupuesto y ejecución para la vigencia 2015 se presenta a continuación.

NOMBRE DEL PROYECTO	PPTO INICIAL 2015	PRESUPUESTO DEFINITIVO 2015	EJECUCION	% DE EJECUCION
FORTALECIMIENTO DEL MONITOREO Y ASISTENCIA TÉCNICA A LAS IPS DEL MUNICIPIO DE SANTIAGO DE CALI	\$ 445.000.000	\$ 447.359.723	\$ 441.071.672	98,6%



ALCALDÍA DE
SANTIAGO DE CALI

MACROPROCESO: DIRECCIONAMIENTO ESTRATEGICO
PROCESO: PLANEACION ECONOMICA Y SOCIAL

**INFORME DE GESTION Y EMPALME DE LA
SECRETARIA DE SALUD PÚBLICA MUNICIPAL DE
SANTIAGO DE CALI**

OCTUBRE DE 2015

Resultados del proyecto en el cuatrienio.

Este proyecto al estar vinculado al plan de desarrollo CALIDA una ciudad para todos fue formulado en el año 2012 y ejecutado desde la vigencia 2013. A continuación se presentan los resultados del proyecto para cada vigencia del cuatrienio.

PRINCIPALES METAS ALCANZADAS POR PROYECTO (ENERO 2012 A OCTUBRE 2015)	PRESUPUESTO EJECUTADO (ENERO 2012 A OCTUBRE 2015)
<p>La meta del Proyecto es: A diciembre de 2015 se ha Incrementado el seguimiento a la aplicación de la política de prestación de servicios a 20 IPS ,los resultados alcanzados fueron para el 2012: 8 IPS, 2013:8 IPS, 2014: 16 IPS y para Octubre de 2015: 24 IPS con, seguimiento a la aplicación de la política de prestación de servicio</p>	<p>Ejecución 2013: no existía el proyecto en esta vigencia. Ejecución 2014 \$149.826.659 Ejecución oct 2015 \$441.071.672</p>

Descripción cualitativa del resultado

- Se elaboró el Programa de Auditoria a la Prestación de Servicios de Salud, conforme los siguientes componentes: Sistema Obligatorio de Garantía de la Calidad en Salud, Sistema de Referencia y Contrareferencia, Política de Seguridad del Paciente, actividades de promoción y prevención, Sistema de vigilancia epidemiológica y Protección de los derechos del usuario.
- Se identificaron los criterios a verificar en cada componente.
- Se elaboraron los instrumentos de medición a aplicar en las visitas a las IPS.
- Se seleccionaron las IPS a visitar: Empresas Sociales del Estado del Municipio Santiago de Cali y las IPS privadas con mayor número de quejas por prestación de servicios, según listado suministrado por el Servicio de Atención a la Comunidad (SAC).
- Se realizó, complementariamente, la asistencia técnica requerida en cada componente durante las visitas.
- Se socializaron los Informes de la auditoria a las IPS auditadas.
- Se recibieron y revisaron los planes de mejoramiento propuestos por las IPS frente a las observaciones realizadas en la auditoria.



ALCALDÍA DE
SANTIAGO DE CALI

MACROPROCESO: DIRECCIONAMIENTO ESTRATEGICO
PROCESO: PLANEACION ECONOMICA Y SOCIAL

**INFORME DE GESTION Y EMPALME DE LA
SECRETARIA DE SALUD PÚBLICA MUNICIPAL DE
SANTIAGO DE CALI**

OCTUBRE DE 2015

Acciones realizadas para el logro del resultado

Se desarrollaron visitas de auditoría en las siguientes Instituciones Prestadoras de Servicios de Salud IPS del Municipio de Santiago de Cali:

Clínica de Occidente, Clínica Amiga, Clínica Colombia, Clínica Nuestra Señora del Rosario, Clínica Rey David, Corporación Comfenalco-Unilibre, Clínica Comfenalco, Clínica Versalles -sede San Marcos, Clínica Esensa, Clínica Saludcoop Cali Norte, Fundación Clínica Infantil Club Noel, Clínica Saludcoop Cali, Clínica Farallones, Clínica Comfandi Tequendama, Clínica Oriente-Sede Villacolombia, Hospital San Juan de Dios, Viva 1A IPS, Hospital Universitario del Valle, Hospital Mario Correa Rengifo², ESE Ladera (Hospital Cañaveralejo, Centro de Salud Terrón Colorado, Centro de Salud Nápoles), ESE Sur Oriente (Hospital Carlos Carmona, Centro de Salud Antonio Nariño), ESE Oriente (Hospital Carlos Holmes Trujillo, Centro de Salud Diamante, Puesto de Salud Comuneros I), ESE Norte (Hospital Joaquín Paz Borrero, Centro de Salud Floralia, Centro de Salud Puerto Mallarino), ESE Centro (Hospital Primitivo Iglesias, Centro de Salud Belalcázar y Puesto de Salud Divino Niño)

Planeación de la vigencia 2016.

Para el POAI del 2016 se formuló el proyecto de inversión, toda vez que la importancia del tema para la ciudad de Santiago de Cali, amerita la asignación de recursos y la redefinición de metas para la próxima vigencia. Por esta razón el comité técnico de la secretaria en el marco de la formulación de las prioridades para la ciudad con fundamento en el Análisis de la situación de salud, el perfil epidemiológico, los requerimientos de la comunidad, y los contenidos del plan decenal de salud pública, asigno de conformidad a los techos presupuestales disponibles el siguiente presupuesto:

Origen de los recursos	Nombre de los proyectos	Valor por proyecto
recursos de libre destinación	Ficha BP No. 01-041828 Fortalecimiento del Monitoreo y Asistencia Técnica a las IPS Públicas y Privadas en el Municipio de Santiago de Cali	\$ 763.888.595

A continuación se detallan información constitutiva del proyecto para la vigencia 2016.

² El subrayado corresponde a IPS visitadas de primera vez.



ALCALDÍA DE
SANTIAGO DE CALI

MACROPROCESO: DIRECCIONAMIENTO ESTRATEGICO
PROCESO: PLANEACION ECONOMICA Y SOCIAL

**INFORME DE GESTION Y EMPALME DE LA
SECRETARIA DE SALUD PÚBLICA MUNICIPAL DE
SANTIAGO DE CALI**

OCTUBRE DE 2015

Descripción de las actividades principales	Descripción de los principales productos por actividad
1. Monitorear la calidad de la Prestación de Servicios de salud en las IPS priorizadas del municipio de Santiago de Cali. 2. Asistir Técnicamente a las IPS acorde a los resultados del monitoreo.	1. IPS priorizadas con monitoreo. 2. IPS con asistencia técnica.

Al haberse incrementado el presupuesto para la vigencia 2016, en un 71% respecto al presupuesto definitivo para el mismo en la vigencia 2015, se espera que la programación de numero de IPS con aplicación de la política de prestación de servicio también se incremente.

28.META

En el período 2012-2015 se mantiene el índice Aédico por debajo de 5%

Indicador y resultados a octubre de 2015

Índice Aédico para el municipio

Meta 2015	Resultados a 30 de octubre de 2015	
	Resultado	% de Avance
<4,0%	0,79%	100%

Proyecto de inversión

Para lograr la meta anteriormente presentada la SSPM formuló y ejecutó un proyecto de inversión cuyo presupuesto y ejecución para la vigencia 2015 se presenta a continuación.

NOMBRE DEL PROYECTO	PPTO INICIAL 2015	PRESUPUESTO DEFINITIVO 2015	EJECUCION	% DE EJECUCION
PREVENCIÓN, VIGILANCIA Y CONTROL DE LAS ENFERMEDADES TRANSMITIDAS POR VECTORES EN EL MUNICIPIO DE CALI	\$ 2.098.000.000	\$ 3.521.377.851	\$ 3.481.539.614	98,9%



ALCALDÍA DE
SANTIAGO DE CALI

MACROPROCESO: DIRECCIONAMIENTO ESTRATEGICO
PROCESO: PLANEACION ECONOMICA Y SOCIAL

**INFORME DE GESTION Y EMPALME DE LA
SECRETARIA DE SALUD PÚBLICA MUNICIPAL DE
SANTIAGO DE CALI**

OCTUBRE DE 2015

Resultados del proyecto en el cuatrienio.

Este proyecto al estar vinculado al plan de desarrollo CALIDA una ciudad para todos fue formulado en el año 2012 y ejecutado desde la vigencia 2013. A continuación se presentan los resultados del proyecto para cada vigencia del cuatrienio.

PRINCIPALES METAS ALCANZADAS POR PROYECTO (ENERO 2012 A OCTUBRE 2015)	PRESUPUESTO EJECUTADO (ENERO 2012 A OCTUBRE 2015)
La meta del Proyecto es: En el período 2012-2015 se Mantiene el índice aéxico por debajo de 5% , los resultados alcanzados fueron para el 2012: 3,8% IA , 2013: 2,4% IA, 2014: 2,4% IA y para Octubre de 2015: 0,79% IA.	Ejecución 2013 \$1.996.755.083
	Ejecución 2014 \$2.420.124.740
	Ejecución oct 2015 \$3.481.539.614

Descripción cualitativa del resultado

Controlados 54.000 sumideros ubicados en vía pública con productos químicos y/o biológicos, en un promedio de 29 ciclos, dándonos un índice aéxico de 0,79% en sumideros.

Acciones realizadas para el logro del resultado

En el Municipio de Cali se controlan los sumideros de aguas lluvias, ubicados en su zona urbana, este control se realiza mediante ciclos de aplicación comprendidos entre 10 y 15 días. Cada que se termina un ciclo se mide el índice aéxico para Cali y por comuna; el promedio del año debe siempre ser menor al valor dado como límite de seguridad (5%). Además se realizan controles sobre la población adulta de zancudos mediante fumigación y se realiza capacitación a la comunidad mediante visitas a establecimientos y viviendas para el control de criaderos al interior de sus viviendas que tiendan a disminuir el índice aéxico.



ALCALDÍA DE
SANTIAGO DE CALI

MACROPROCESO: DIRECCIONAMIENTO ESTRATEGICO
PROCESO: PLANEACION ECONOMICA Y SOCIAL

**INFORME DE GESTION Y EMPALME DE LA
SECRETARIA DE SALUD PÚBLICA MUNICIPAL DE
SANTIAGO DE CALI**

OCTUBRE DE 2015



Planeación de la vigencia 2016.

Para el POAI del 2016 se formuló el proyecto de inversión, toda vez que la importancia del tema para la ciudad de Santiago de Cali, amerita la asignación de recursos y la redefinición de metas para la próxima vigencia. Por esta razón el comité técnico de la secretaria en el marco de la formulación de las prioridades para la ciudad con fundamento en el Análisis de la situación de salud, el perfil epidemiológico, los requerimientos de la comunidad, y los contenidos del plan decenal de salud pública, asigno de conformidad a los techos presupuestales disponibles el siguiente presupuesto:

Origen de los recursos	Nombre de los proyectos	Valor por proyecto
Recursos de libre destinación	Ficha BP No. 01-041792 Prevención, Vigilancia y Control de Enfermedades Transmitidas por Vectores en el Municipio de Cali	\$ 256.680.000
Recursos de destinación específica	Ficha BP No. 01-041792 Prevención, Vigilancia y Control de Enfermedades Transmitidas por Vectores en el Municipio de Cali	\$ 2.051.159.659
TOTAL		\$ 2.307.839.659

Es de aclarar que los techos presupuestales definidos por el DAHM no permitieron asignar más recursos a este proyecto de inversión, de hecho, la gestión presupuestal realizada por la actual administración es muy buena si se tiene en cuenta que el presupuesto inicial de la vigencia 2016 creció respecto al inicial de la vigencia 2015 en



ALCALDÍA DE
SANTIAGO DE CALI

MACROPROCESO: DIRECCIONAMIENTO ESTRATEGICO
PROCESO: PLANEACION ECONOMICA Y SOCIAL

**INFORME DE GESTION Y EMPALME DE LA
SECRETARIA DE SALUD PÚBLICA MUNICIPAL DE
SANTIAGO DE CALI**

OCTUBRE DE 2015

un 10%. No obstante este proyecto requirió un presupuesto definitivo de \$ 3.521'377.851 para el 2015, lo que implica a la nueva administración la necesidad de gestionar recursos en el primer trimestre de 2016 cercanos a los 1.220'000.000 para ser adicionados al proyecto.

A continuación se detallan información constitutiva del proyecto para la vigencia 2016.

Descripción de las actividades principales	Descripción de los principales productos por actividad
Realizar el control larvario del vector transmisor del Dengue y Chikunguña en los sumideros ubicados en la vía pública de las 22 comunas de Cali.	Sumideros intervenidos para el control del vector larvario ubicados en la vía pública de las 22 comunas de Cali.
<ol style="list-style-type: none"> 1. Realizar el control larvario del vector transmisor del Dengue y Chikunguña en los sumideros ubicados en la vía pública de las 22 comunas de Cali. 2. Realizar jornadas de control preventivo y correctivo en zonas de alto índice de riesgo para enfermar por Dengue y Chikunguña. 3. Realizar control del vector transmisor del Dengue y Chikunguña en establecimientos de gran afluencia al público. 4. Sistematizar y analizar la información del proyecto Dengue levantada en terreno. 5. Continuar con el desarrollo de la estrategia de Información, Educación y Comunicación para la prevención del vector transmisor del Dengue y Chikunguña a la comunidad del Municipio de Cali. 	<ol style="list-style-type: none"> 1. Sumideros intervenidos para el control del vector larvario ubicados en la vía pública de las 22 comunas de Cali. 2. Realizadas las jornadas de trabajo de control preventivo y correctivo en zonas de alto índice de riesgo para enfermar por Dengue y Chikunguña. 3. Realizado el control del vector sitios de concentración humana controlados con aplicación de larvicidas para disminuir la incidencia del Dengue y Chikunguña. 4A. Base de datos con información sobre control de Dengue y Chikunguña implementada en sus 5 componentes. 4B. Análisis del comportamiento de infestación del vector del Dengue y Chikunguña. 5. Comunidades con estrategia educativa desarrollada para la prevención del vector transmisor del Dengue y Chikunguña.



ALCALDÍA DE
SANTIAGO DE CALI

MACROPROCESO: DIRECCIONAMIENTO ESTRATEGICO
PROCESO: PLANEACION ECONOMICA Y SOCIAL

**INFORME DE GESTION Y EMPALME DE LA
SECRETARIA DE SALUD PÚBLICA MUNICIPAL DE
SANTIAGO DE CALI**

OCTUBRE DE 2015

29. META

A diciembre de 2015 se ha incrementado al 85% la cobertura de vacunación antirrábica en caninos y felinos.

Indicador y resultados a octubre de 2015

Cobertura de vacunación antirrábica canina y felina

Meta 2015	Resultados a 30 de octubre de 2015	
	Resultado	% de Avance
90%	53%	56%

Proyecto de inversión

Para lograr la meta anteriormente presentada la SSPM formuló y ejecutó un proyecto de inversión cuyo presupuesto y ejecución para la vigencia 2015 se presenta a continuación.

NOMBRE DEL PROYECTO	PPTO INICIAL 2015	PRESUPUESTO DEFINITIVO 2015	EJECUCION	% DE EJECUCION
PREVENCIÓN, VIGILANCIA Y CONTROL RIESGO BIOLÓGICO ASOCIADO A LA ZOONOSIS EN EL MUNICIPIO DE CALI	\$ 2.245.552.392	\$ 3.098.723.926	\$ 2.054.801.623	66,3%

Resultados del proyecto en el cuatrienio.

Este proyecto al estar vinculado al plan de desarrollo CALIDA una ciudad para todos fue formulado en el año 2012 y ejecutado desde la vigencia 2013. A continuación se presentan los resultados del proyecto para cada vigencia del cuatrienio.



ALCALDÍA DE
SANTIAGO DE CALI

MACROPROCESO: DIRECCIONAMIENTO ESTRATEGICO
PROCESO: PLANEACION ECONOMICA Y SOCIAL

**INFORME DE GESTION Y EMPALME DE LA
SECRETARIA DE SALUD PÚBLICA MUNICIPAL DE
SANTIAGO DE CALI**

OCTUBRE DE 2015

PRINCIPALES METAS ALCANZADAS POR PROYECTO (ENERO 2012 A OCTUBRE 2015)	PRESUPUESTO EJECUTADO (ENERO 2012 A OCTUBRE 2015)
<p>La meta del Proyecto es: A diciembre de 2015 se ha Incrementado al 90% la cobertura de vacunación antirrábica en caninos y felinos ,los resultados alcanzados fueron para el 2012: 77,9% , 2013: 75,2% , 2014: 82% y para Octubre de 2015: 53% de la cobertura de vacunación antirrábica en caninos y felinos.</p>	<p>Ejecución 2013 \$1.616.134.125 Ejecución 2014 \$1.742.749.296 Ejecución oct 2015 \$2.054.801.623</p>

Descripción cualitativa del resultado

La Secretaría de Salud Pública Municipal – Centro de Zoonosis, realiza las actividades de prevención mediante inmunización contra la rabia en caninos y felinos con una proyección de 140.00 animales de compañía como línea base, a la fecha se han intervenido teniendo en cuenta el ciclo anual de vacunación las comunas 1, 2, 4, 6, 7, 8, 10, 13, 14, 17, 19, 21 y 22 del área urbana del municipio y los corregimientos del área rural Estero, La Leonera, Felidia, La Buitrera, El Saladito, Hormiguero, Cascajal, Pichinde, Los Andes y Pance con una vacunación de 74.204 animales de compañía para un avance de 53%.

Acciones realizadas para el logro del resultado

La inmunización en caninos y felinos se desarrolla mediante jornadas diarias de vacunación, con la estrategia de barrido cuadra a cuadra y en caso del área rural de la ciudad mediante el desplazamiento desde las cabeceras de los corregimientos hacia la zona periférica, siguiendo el ciclo anual de vacunación, además se realiza la programación de brigadas de salud animal en sitios específicos programados teniendo en cuenta las zonas de mayor riesgo biológico y las áreas priorizadas como territorios de inclusión y oportunidad TIOS, acercamiento con los líderes de las comunas y el perifoneo en el sector a inmunizar.

Se vienen desarrollando las acciones de Inspección Vigilancia y Control de los establecimientos veterinarios que deben reportar la vacunación antirrábica de Caninos y Felinos en sectores específicos, cuyos habitantes velan responsablemente por la salud



ALCALDÍA DE
SANTIAGO DE CALI

MACROPROCESO: DIRECCIONAMIENTO ESTRATEGICO
PROCESO: PLANEACION ECONOMICA Y SOCIAL

INFORME DE GESTION Y EMPALME DE LA SECRETARIA DE SALUD PÚBLICA MUNICIPAL DE SANTIAGO DE CALI

OCTUBRE DE 2015

de sus mascotas, realizando la inmunización en establecimientos privados ajenos al Centro de Zoonosis.



Planeación de la vigencia 2016.

Para el POAI del 2016 se formuló el proyecto de inversión, toda vez que la importancia del tema para la ciudad de Santiago de Cali, amerita la asignación de recursos y la redefinición de metas para la próxima vigencia. Por esta razón el comité técnico de la

Este documento es propiedad de la Administración Central del Municipio de Santiago de Cali. Prohibida su alteración o modificación por cualquier medio, sin previa autorización del Alcalde.



ALCALDÍA DE
SANTIAGO DE CALI

MACROPROCESO: DIRECCIONAMIENTO ESTRATEGICO
PROCESO: PLANEACION ECONOMICA Y SOCIAL

**INFORME DE GESTION Y EMPALME DE LA
SECRETARIA DE SALUD PÚBLICA MUNICIPAL DE
SANTIAGO DE CALI**

OCTUBRE DE 2015

secretaria en el marco de la formulación de las prioridades para la ciudad con fundamento en el Análisis de la situación de salud, el perfil epidemiológico, los requerimientos de la comunidad, y los contenidos del plan decenal de salud pública, asigno de conformidad a los techos presupuestales disponibles el siguiente presupuesto:

Origen de los recursos	Nombre de los proyectos	Valor por proyecto
recursos de libre destinación	Ficha BP No. 01-041795 Prevención, Vigilancia y Control Riesgo Biológico asociado a la Zoonosis en el Municipio de Cali	\$ 782.979.000
recursos de destinación específica	Ficha BP No. 01-041795 Prevención, Vigilancia y Control Riesgo Biológico asociado a la Zoonosis en el Municipio de Cali	\$ 1.423.093.199
TOTAL		\$ 2.206.072.199

A continuación se detallan información constitutiva del proyecto para la vigencia 2016.

Descripción de las actividades principales	Descripción de los principales productos por actividad
1. Controlar los riesgos asociados a las zoonosis en rabia. 2. Control poblacional de caninos y felinos para disminuir el riesgo biológico asociado a la zoonosis. 3. Incrementar estrategias de IEC en Tenencia Responsable de Animales domésticos y los factores de riesgos asociados a las enfermedades por vectores y zoonosis. 4. Vigilar casos reportados como sospechosos de leptospirosis y mordeduras por roedores. 5. Fortalecer los servicios médicos	1A. Caninos y felinos vacunados e inmunizados. 1B. Obtenidos documento-informe de condiciones zoonositarias y ambientales de Cali. 2. Procedimientos quirúrgicos realizadas a los caninos y felinos. 3. Información, educación y capacitación (IEC) en prevención de las zoonosis en áreas priorizadas. 4. Espacios controlados por presencia de roedores. 5A. Consulta y procedimientos médicos veterinarios realizados.



ALCALDÍA DE
SANTIAGO DE CALI

MACROPROCESO: DIRECCIONAMIENTO ESTRATEGICO
PROCESO: PLANEACION ECONOMICA Y SOCIAL

INFORME DE GESTION Y EMPALME DE LA SECRETARIA DE SALUD PÚBLICA MUNICIPAL DE SANTIAGO DE CALI

OCTUBRE DE 2015

Descripción de las actividades principales	Descripción de los principales productos por actividad
veterinarios que respondan a la demanda de los usuarios del Centro de Zoonosis y UES.	5B. Intervención de los riesgos sanitarios del ambiente en el Centro de Zoonosis y UES mediante la venta de servicios complementarios. 5C. Control de plagas de artrópodos, roedores y demás especies sinantrópicas.
1. Controlar los riesgos asociados a las zoonosis en rabia. 2. Control poblacional de caninos y felinos para disminuir el riesgo biológico asociado a la zoonosis. 3. Controlar los riesgos asociados a las zoonosis (Encefalitis Equina Venezolana y leptospirosis). 4. Incrementar estrategias de IEC en Tenencia Responsable de Animales domésticos y los factores de riesgos asociados a las enfermedades por vectores y zoonosis. 5. Vigilar casos reportados como sospechosos de leptospirosis y mordeduras por roedores. 6. Fortalecer los servicios médicos veterinarios que respondan a la demanda de los usuarios del Centro de Zoonosis y UES.	1A. Caninos y felinos vacunados e inmunizados. 1B. Obtenidos documento-informe de condiciones zoosanitarias y ambientales de Cali. 2. Procedimientos quirúrgicos realizados a los caninos y felinos. 3. Equinos con certificación de vacunación y valoración contra la EEV. 4. Información, educación y capacitación (IEC) en prevención de las zoonosis en áreas priorizadas. 5. Espacios controlados por presencia de roedores. 6A. Consulta y procedimientos médicos veterinarios realizados. 6B. Control de plagas de artrópodos, roedores y demás especies sinantrópicas.



ALCALDÍA DE
SANTIAGO DE CALI

MACROPROCESO: DIRECCIONAMIENTO ESTRATEGICO
PROCESO: PLANEACION ECONOMICA Y SOCIAL

**INFORME DE GESTION Y EMPALME DE LA
SECRETARIA DE SALUD PÚBLICA MUNICIPAL DE
SANTIAGO DE CALI**

OCTUBRE DE 2015

Línea 2

CalIDA Bienestar para Todos

PPTO INICIAL 2015	PRESUPUESTO DEFINITIVO 2015	EJECUCION	% DE EJECUCION
\$ 514.821.529.366	\$ 593.537.611.884	\$ 432.745.335.447	72,9%

Componente Cali Vital

PPTO INICIAL 2015	PRESUPUESTO DEFINITIVO 2015	EJECUCION	% DE EJECUCION
\$ 511.210.884.142	\$ 588.120.300.202	\$ 428.227.443.782	72,8%

Programa Estilos de Vida Saludable

PPTO INICIAL 2015	PRESUPUESTO DEFINITIVO 2015	EJECUCION	% DE EJECUCION
\$ 326.494.921	\$ 330.465.175	\$ 280.091.444	84,8%



ALCALDÍA DE
SANTIAGO DE CALI

MACROPROCESO: DIRECCIONAMIENTO ESTRATEGICO
PROCESO: PLANEACION ECONOMICA Y SOCIAL

**INFORME DE GESTION Y EMPALME DE LA
SECRETARIA DE SALUD PÚBLICA MUNICIPAL DE
SANTIAGO DE CALI**

OCTUBRE DE 2015

30.META

A diciembre de 2015 las instituciones educativas públicas ofrecen alimentos sanos de acuerdo al decreto 0666 de 2009.

Indicador y resultados a octubre de 2015

Sedes educativas oficiales con tiendas escolares que ofrecen alimentos de alto valor nutricional.

Meta 2015	Resultados a 30 de octubre de 2015	
	Resultado	% de Avance
336	336	100%

Proyecto de inversión

Para lograr la meta anteriormente presentada la SSPM formuló y ejecutó un proyecto de inversión cuyo presupuesto y ejecución para la vigencia 2015 se presenta a continuación.

NOMBRE DEL PROYECTO	PPTO INICIAL 2015	PRESUPUESTO DEFINITIVO 2015	EJECUCION	% DE EJECUCION
FORTALECIMIENTO DE LA ESTRATEGIA TIENDA ESCOLAR SALUDABLE EN 178 SEDES ESCOLARES DEL MUNICIPIO DE CALI	\$ 101.694.921	\$ 101.694.921	\$ 58.022.127	57,1%

Resultados del proyecto en el cuatrienio.

Este proyecto al estar vinculado al plan de desarrollo CALIDA una ciudad para todos fue formulado en el año 2012 y ejecutado desde la vigencia 2013. A continuación se presentan los resultados del proyecto para cada vigencia del cuatrienio.



ALCALDÍA DE
SANTIAGO DE CALI

MACROPROCESO: DIRECCIONAMIENTO ESTRATEGICO
PROCESO: PLANEACION ECONOMICA Y SOCIAL

**INFORME DE GESTION Y EMPALME DE LA
SECRETARIA DE SALUD PÚBLICA MUNICIPAL DE
SANTIAGO DE CALI**

OCTUBRE DE 2015

PRINCIPALES METAS ALCANZADAS POR PROYECTO (ENERO 2012 A OCTUBRE 2015)	PRESUPUESTO EJECUTADO (ENERO 2012 A OCTUBRE 2015)
<p>La meta del Proyecto es: A diciembre de 2015 las instituciones educativas públicas ofrecen alimentos sanos de acuerdo al decreto 0666 de 2009, los resultados alcanzados fueron para el</p> <p>2012: 125 sedes educativas, 2013: 178 sedes educativas, 2014: 258 sedes educativas y para Octubre de 2015: 336 sedes educativas ofreciendo alimentos sanos.</p>	<p>Ejecución 2013 \$74.846.875 Ejecución 2014 \$45.791.196 Ejecución oct 2015 \$58.022.127</p>

Descripción cualitativa del resultado.

Se ha realizado seguimiento a través de visitas de asistencia técnica a 80 de las 258 Sedes educativas oficiales visitadas durante el año 2014 para el cumplimiento del decreto No. 0666 de 2010 en su componente de oferta de alimentos de alto valor nutricional en las tiendas escolares: Normal Superior Farallones Principal, Martín Restrepo, Carlos Sardi, María Perlaza, Club Noel, Salvador Iglesias, Eustaquio Palacios, Manuel Sinisterra Patiño, El Piloto, Divina Providencia, Luis Eduardo Nieto Caballero, Álvaro Echeverry Perea, Santo Tomas CASD, Rafael Navia Varón, Francisco Montes Idrobo, Veinte de Julio, Cristina Serrano, La Presentación, La Gran Colombia, Liceo Departamental, Santa Librada, Santísima Trinidad, Villa Colombia, Jorge Isaac, Ignacio Rengifo, Manuela Beltrán, Adán Cordobés, Fray Domingo, Centro Educativo del Norte, General Anzoátegui, Santo Tomas de Aquino, Republica de Colombia, Marco Fidel Suarez, Divino Salvador, Eustaquio Palacios Bachillerato y Primaria, República de Costa Rica, General Carlos Albán, José María Carbonell, José María García de Toledo, , Mariano Ospina, Celmira Bueno de Orejuela, Álvaro Escobar Navia, Templo de Saber, Joaquín de Cayzedo y Cuero (2 tiendas), José María Vivas Balcázar (4 tiendas), Las Lajas, , Juan Pablo II, San Luis, Santo Domingo, Atanasio Girardot, Inmaculada Concepción (ITIPAM), Jorge Eliecer Gaitán, Pedro A. Molina, Incolballet, Las Américas (INEM), Pablo Emilio Caicedo, Cecilia Muñoz Ricaurte, Los Vencedores, Presbítero Eloy Valenzuela, Manuel María Mallarino y Guillermo Valencia, Cañasgordas, Jardín Nacional # 2, Divina Providencia, Luis López de Mesa, Portete Tarqui, Eduardo Riascos Gueso, Panamericana, Olga Lucia Lloreda, María Panesso, Policarpa Salavarrieta, Rep. De Argentina, Camilo Torres (INEM), Isabel de Castilla, Rep. Del Ecuador, Alfredo Vásquez Cobo, Mario Lloreda, Simón Rodríguez



ALCALDÍA DE
SANTIAGO DE CALI

MACROPROCESO: DIRECCIONAMIENTO ESTRATEGICO
PROCESO: PLANEACION ECONOMICA Y SOCIAL

INFORME DE GESTION Y EMPALME DE LA SECRETARIA DE SALUD PÚBLICA MUNICIPAL DE SANTIAGO DE CALI

OCTUBRE DE 2015

Además 84 Sedes Educativas con visitas de verificación y asistencia técnica para el cumplimiento del decreto No. 0666 de 2010 en su componente de oferta de alimentos de alto valor nutricional en las tiendas escolares: Juana de Caicedo y Cuero, Celimo Rueda, Simón Bolívar, Presbítero Ángel Piedrahita, IETI comuna 17, Luis Carlos Rojas, San Roque, Politécnico Municipal, Honorio Villegas, Tres de Julio, Laura Vicuña y Fernando Velasco, Los Pinos, Carlos A. Sardi (I. E. Manuel Ma. Mallarino), San Jorge, Veintiuno de Octubre, Absalón Fernández de Soto, Alfonso López Pumarejo, Central Provivienda, Magdalena Ortega, Villa del Sur (3 tiendas), La Esperanza, Los Farallones, Monseñor Luis Adriano Díaz, Purificación Trujillo, Rafael Pombo, José María Villegas, 7 de Agosto, 25 de Julio, Ana María Vernaza, General Santander, Jonh F. Kenedy, Hernando Navia Varón (4 tiendas), Fray José Ignacio Ortiz, Carlos Villafañe, Antonia Santos, Julio Rincón, Fenalco Asturias, Ciudad de Cali (Juan XXIII), Asturias, Marice Sinisterra, Susana Vinasco, Juan XXIII, Niño Jesús de Praga, Bartolomé Lobo Guerrero, Manuel María Mallarino (Juan Bautista de la Salle), Enrique Olaya Herrera (Bartolomé Lobo Guerrero), Humberto Jordán Mazuera, Alfonso Barberena, Antonio Barberena, Golondrinas, Villa del Rosario, San Pedro Apóstol, Montebello, Unidad vecinal, Juan Bautista de la Salle, Juan de Ampudia, Alberto Carvajal Borrero, Abraham Domínguez, Once de Noviembre, Luz Aydee Guerrero, Luis Fernando Caicedo, Hernando Caicedo, Eva Riascos Plata, Andrés Joaquín Lenis, Navarro, Cecilia Caballero de López, Bello Horizonte, San Buenaventura, Sagrado Corazón, La Granja, Charco Azul, Jorge Robledo, Jardín Nacional # 1, Juan del Corral, Tulia Borrero, Cacique de Guatavita, Eleazar Libreros, Santa Rosa, José Cardona Hoyos, Villa Blanca, Miguel Camacho Perea, Rodrigo Lloreda Caicedo (Luz Aydee), ITA Farallones, Jorge Eliecer Gaitán, Los Naranjos.

Acciones realizadas para el logro del resultado

Se han realizado talleres para la promoción de la oferta de alimentos de alto valor nutricional en las Sedes Educativas oficiales así: 5 con tenderos escolares, 8 con docentes y directivos docentes.

13 Talleres sobre alimentación saludable, higiene e inocuidad de alimentos dirigida a los escolares de las sedes educativas Club Noel, Villa del Sur, Juan XXIII y talleres a estudiantes del casd de especialidades: salud y nutrición, actividad física e iniciación deportiva, que van a multiplicar en sus 21 instituciones educativas: Juana de Caicedo y Cuero, Golondrinas, Humberto Jordán Mazuera, Gabriela Mistral, Republica de Israel, Eva Riascos Plata, Ciudad Modelo, Alberto Carvajal Borrero, Santo Tomas, Francisco de



ALCALDÍA DE
SANTIAGO DE CALI

MACROPROCESO: DIRECCIONAMIENTO ESTRATEGICO
PROCESO: PLANEACION ECONOMICA Y SOCIAL

INFORME DE GESTION Y EMPALME DE LA SECRETARIA DE SALUD PÚBLICA MUNICIPAL DE SANTIAGO DE CALI

OCTUBRE DE 2015

Paula Santander, San Juan Bautista de la Salle, Carlos Holmes Trujillo, Evaristo García, Carlos Holguín LLoreda, Siete de Agosto, Vicente Borrero Costa, Pichinde, La Merced, Julio Caicedo y Téllez, Navarro, Luis Fernando Caicedo y Los Andes.

20 Talleres sobre alimentación saludable, higiene e inocuidad de alimentos dirigida a padres de familia para promover veeduría de la oferta de alimentación de alto valor nutricional en las sedes educativas: María Perlaza. Jorge Isaac, Divino Salvador Álvaro Escobar Navia, Mariano Ospina, Eliecer Gaitán, Jardín Nacional No. 2, John F. Kennedy, Veinticinco de Julio, General Santander, Fernando Velasco, Celimo Rueda, Rafael Pombo Am, Rafael Pombo Pm, Normal Superior Farallones, Ana María Vernaza y Las Américas.

Se han realizado 22 reuniones para concertar acciones con la Secretaria de Educación municipal, Zonas Educativas y otros actores, en la implementación de la estrategia tienda escolar saludable.

Además 14 reuniones de coordinación y asistencia a talleres con otros actores (FAO, ministerio, PAE, CASAN, SSPM, otras dependencias para la implementación de la estrategia tienda escolar saludable.

Se han realizados dos eventos de movilización masiva: VII Feria del Estudiantil en Estilos de Vida Saludable y la IV Feria del Tendero Escolar con el objeto de fortalecer la estrategia de tienda escolar saludable.

Planeación de la vigencia 2016.

Para el POAI del 2016 se formuló el proyecto de inversión, toda vez que la importancia del tema para la ciudad de Santiago de Cali, amerita la asignación de recursos y le redefinición de metas para la próxima vigencia. Por esta razón el comité técnico de la secretaria en el marco de la formulación de las prioridades para la ciudad con fundamento en el Análisis de la situación de salud, el perfil epidemiológico, los requerimientos de la comunidad, y los contenidos del plan decenal de salud pública, asigno de conformidad a los techos presupuestales disponibles el siguiente presupuesto:



ALCALDÍA DE
SANTIAGO DE CALI

MACROPROCESO: DIRECCIONAMIENTO ESTRATEGICO
PROCESO: PLANEACION ECONOMICA Y SOCIAL

**INFORME DE GESTION Y EMPALME DE LA
SECRETARIA DE SALUD PÚBLICA MUNICIPAL DE
SANTIAGO DE CALI**

OCTUBRE DE 2015

Origen de los recursos	Nombre de los proyectos	Valor por proyecto
recursos de destinación específica	Ficha BP No. 01-041796 Fortalecimiento de la Estrategia Tienda Escolar Saludable en 178 Sedes Escolares del Municipio de Cali	\$ 105.254.243

A continuación se detallan información constitutiva del proyecto para la vigencia 2016.

Descripción de las actividades principales	Descripción de los principales productos por actividad
<p>1. Realizar educación, información y capacitación en la normatividad vigente sobre alimentación sana a directivos, docentes y responsables de tiendas escolares.</p> <p>2. Realizar acciones intersectoriales en las diferentes sedes educativas para mejorar condiciones estructurales, sanitarias, de gobierno y de oferta de otros alimentos.</p>	<p>1. Realizados talleres de capacitación a comunidad educativa.</p> <p>2A. Feria del tendero escolar realizada.</p> <p>2B. Instituciones vinculadas a la promoción de estilos de vida saludable en el entorno escolar.</p>

31. META

A diciembre de 2015 se ha incrementado en un 10% el consumo de frutas y verduras en los escolares de básica primaria de las sedes intervenidas con proyectos pedagógicos con enfoque de competencias.

Indicador y resultados a octubre de 2015

Consumo de frutas y verduras en los escolares de básica primaria de las 178 sedes intervenidas con proyectos pedagógicos con enfoque de competencias.

Meta 2015	Resultados a 30 de octubre de 2015	
	Resultado	% de Avance
11,2	10,2	91%



ALCALDÍA DE
SANTIAGO DE CALI

MACROPROCESO: DIRECCIONAMIENTO ESTRATEGICO
PROCESO: PLANEACION ECONOMICA Y SOCIAL

**INFORME DE GESTION Y EMPALME DE LA
SECRETARIA DE SALUD PÚBLICA MUNICIPAL DE
SANTIAGO DE CALI**

OCTUBRE DE 2015

Proyecto de inversión

Para lograr la meta anteriormente presentada la SSPM formuló y ejecutó un proyecto de inversión cuyo presupuesto y ejecución para la vigencia 2015 se presenta a continuación.

NOMBRE DEL PROYECTO	PPTO INICIAL 2015	PRESUPUESTO DEFINITIVO 2015	EJECUCION	% DE EJECUCION
FORTALECIMIENTO DE LA ESTRATEGIA PROYECTOS PEDAGÓGICOS PARA AUMENTAR EL CONSUMO DE FRUTAS Y VERDURAS EN 178 SEDES ESCOLARES DEL MUNICIPIO DE CALI	\$ 224.800.000	\$ 228.770.254	\$ 222.069.317	97,1%

Resultados del proyecto en el cuatrienio.

Este proyecto al estar vinculado al plan de desarrollo CALIDA una ciudad para todos fue formulado en el año 2012 y ejecutado desde la vigencia 2013. A continuación se presentan los resultados del proyecto para cada vigencia del cuatrienio.

PRINCIPALES METAS ALCANZADAS POR PROYECTO (ENERO 2012 A OCTUBRE 2015)	PRESUPUESTO EJECUTADO (ENERO 2012 A OCTUBRE 2015)
La meta del Proyecto es: A diciembre de 2015 se ha incrementado en un 10% el Consumo de frutas y verduras en los escolares de básica primaria de las sedes intervenidas con proyectos pedagógicos con enfoque de competencias, los resultados alcanzados fueron para el 2014: 10,2 % y para Octubre de 2015: 10,2% del Consumo de frutas y verduras en los escolares de básica primaria de las sedes intervenidas con proyectos pedagógicos con enfoque de competencias	Ejecución 2013 \$119.553.329 Ejecución 2014 \$178.545.730 Ejecución oct 2015 \$222.069.317



ALCALDÍA DE
SANTIAGO DE CALI

MACROPROCESO: DIRECCIONAMIENTO ESTRATEGICO
PROCESO: PLANEACION ECONOMICA Y SOCIAL

INFORME DE GESTION Y EMPALME DE LA SECRETARIA DE SALUD PÚBLICA MUNICIPAL DE SANTIAGO DE CALI

OCTUBRE DE 2015

Descripción cualitativa del resultado

Se encuentra en proceso de medición el cumplimiento de la meta mediante el seguimiento a la línea de base del consumo de frutas y verduras en los escolares de 178 sedes intervenidas con proyectos pedagógico con enfoque de competencias.

Para lograr el cumplimiento de la meta se ha realizado visitas de asistencia técnica en seguimiento a sedes educativas oficiales para el desarrollo de proyectos pedagógicos de promoción y consumo de alimentos saludables en sedes educativas oficiales: Luis Eduardo Nieto Caballero, Álvaro Echeverry Perea, Santo Tomas CASD, Rafael Navia Varón, Francisco Montes Idrobo, Veinte de Julio, Cristina Serrano, La Presentación, La Gran Colombia, Liceo Departamental, Santa Librada, Carlos A. Sardi, Santísima Trinidad, Villa Colombia, Jorge Isaac, Ignacio Rengifo, Manuela Beltrán, Adán Cordobés, Centro Educativo del Norte, General Anzoátegui, Santo Tomas de Aquino, Presbítero Ángel Piedrahita, Republica de Colombia, Marco Fidel Suarez, Divino Salvador, Eustaquio Palacios Bachillerato y Primaria, República de Costa Rica, General Carlos Albán, José María Carbonell, José María García de Toledo, San Roque, Jardín Nacional # 2, Mariano Ospina, Celmira Bueno de Orejuela, Álvaro Escobar Navia, María Perlaza, Templo de Saber, Martin Restrepo, Eustaquio Palacios- Divina Providencia, Manuel Sinisterra Patiño, , Joaquín de Cayzedo y Cuero, José María Vivas Balcázar, Cañasgordas, Salvador Iglesias, General Santander, Las Lajas, Honorio Villegas, Juan Pablo II, Normal Superior Farallones, Club Noel, Tres de Julio, San Luis, Santo Domingo, Atanasio Girardot, Inmaculada Concepción (ITIPAM), Jorge Eliecer Gaitán, Pedro A. Molina, , San Jorge, Las Américas (INEM), Pablo Emilio Caicedo, Cecilia Muñoz Ricaurte, , Los Vencedores, Presbítero Eloy, Fray Domingo de las Casas, Fernando Velasco, Alfonso López Pumarejo, Vicente Borrero Costa, José María Villegas, Celanese, Luis López de Mesa, Portete Tarqui, Eduardo Riascos Grueso, Panamericana, Olga Lucia Lloreda, María Panesso, Policarpa Salavarrieta, Rep. De Argentina, Camilo Torres (INEM), Isabel de Castilla, Rep. Del Ecuador, Alfredo Vásquez Cobo,

También se realizó visitas de verificación al desarrollo de proyectos pedagógicos de promoción y consumo de alimentos saludables en sedes educativas oficiales al desarrollo de proyectos pedagógicos de promoción y consumo de alimentos saludables en sedes educativas oficiales: Veinti cinco de Julio, Jhon F Kennedy, IETI comuna 17, Luis Carlos Rojas, Juana de Caicedo y Cuero, Celimo Rueda, Simón Bolívar, Politécnico Municipal, Los Pinos, Absalón Fernández de Soto, Veintiuno de Octubre, Guillermo Valencia, Manuel María Mallarino, Laura Vicuña, Carlos Sardi (Manuel María Mallarino),



ALCALDÍA DE
SANTIAGO DE CALI

MACROPROCESO: DIRECCIONAMIENTO ESTRATEGICO
PROCESO: PLANEACION ECONOMICA Y SOCIAL

INFORME DE GESTION Y EMPALME DE LA SECRETARIA DE SALUD PÚBLICA MUNICIPAL DE SANTIAGO DE CALI

OCTUBRE DE 2015

Alfonso López Pumarejo, Antonia Santos, Central Provivienda, Magdalena Ortega, Villa del Sur, Camilo Torres, Carlos Villafañe, La Esperanza, Los Farallones, Monseñor Luis Adriano Díaz, Purificación Trujillo, Rafael Pombo, Siete de Agosto y Ana María Vernaza, Fray José Ignacio Ortiz y Hernando Navia Varón, Bello Horizonte, San Buenaventura, Julio Rincón, Fenalco Kennedy, Ciudad de Cali (Juan XXIII), Asturias, Marice Sinisterra, Sagrado Corazón, La Granja, Susana Vinasco, Juan XXIII, Niño Jesús de Praga, Bartolomé Lobo Guerrero, Charco Azul, Manuel María Mallarino (Juan Bautista de la Salle), Enrique Olaya Herrera (Bartolomé Lobo Guerrero), Humberto Jordán Mazuera, Antonio Barberena, Golondrinas, Jorge Robledo, Villa del Rosario, San Pedro Apóstol, Montebello, Unidad vecinal, Juan Bautista de la Salle (Am y Pm), Juan de Ampudia, Alberto Carvajal Borrero, Jardín Nacional # 1, San Juan Bautista de la Salle, Juan del Corral, Tulia Borrero, Abraham Domínguez, Cacique de Guatavita, Once de Noviembre, Luz Aydee Guerrero, Luis Fernando Caicedo, Hernando Caicedo, Eva Riascos Plata, Andrés Joaquín Lenis, Manuel María Mallarino, Cecilia Caballero de López, Eleazar Libreros, Simón Rodríguez y Mario Lloreda, Simón Rodríguez, Mario Lloreda, Santa Rosa, José Cardona Hoyos, ITA Farallones, Jorge Eliecer Gaitán, Los Naranjos, Villa Blanca, Miguel Camacho Perea, Rodrigo Lloreda Caicedo (Luz Aydee).

Acciones realizadas para el logro del resultado

Se han realizado Talleres para la promoción del consumo y de alimentos de alto valor nutricional en las Sedes Educativas oficiales así: 5 con tenderos escolares, 8 con docentes y directivos docentes.

13 Talleres sobre alimentación saludable, higiene e inocuidad de alimentos dirigida a los escolares de las sedes educativas Club Noel, Villa del Sur, Juan XXIII y talleres a estudiantes del casd de especialidades: salud y nutrición, actividad física e iniciación deportiva, que van a multiplicar en sus 21 instituciones educativas: Juana de Caicedo y Cuero, Golondrinas, Humberto Jordán Mazuera, Gabriela Mistral, Republica de Israel, Eva Riascos Plata, Ciudad Modelo, Alberto Carvajal Borrero, Santo Tomas, Francisco de Paula Santander, San Juan Bautista de la Salle, Carlos Holmes Trujillo, Evaristo García, Carlos Holguín Lloreda, Siete de Agosto, Vicente Borrero Costa, Pichinde, La Merced, Julio Caicedo y Téllez, Navarro, Luis Fernando Caicedo y Los Andes.

20 Talleres sobre alimentación saludable, higiene e inocuidad de alimentos dirigida a padres de familia de la sede educativa: María Perlaza. Jorge Isaac, Divino Salvador Álvaro Escobar Navia, Mariano Ospina, Eliecer Gaitán, Jardín Nacional No. 2, John F.



ALCALDÍA DE
SANTIAGO DE CALI

MACROPROCESO: DIRECCIONAMIENTO ESTRATEGICO
PROCESO: PLANEACION ECONOMICA Y SOCIAL

INFORME DE GESTION Y EMPALME DE LA SECRETARIA DE SALUD PÚBLICA MUNICIPAL DE SANTIAGO DE CALI

OCTUBRE DE 2015

Kennedy, Veinticinco de Julio, General Santander, Fernando Velasco, Celimo Rueda, Rafael Pombo Am, Rafael Pombo Pm, Normal Superior Farallones, Ana María Vernaza y Las Américas.

Se han realizado 22 reuniones para concertar acciones con la Secretaria de Educación municipal, Zonas Educativas y otros actores, para la promoción del consumo de alimentos saludable en las sedes educativas

Además 14 reuniones de coordinación y asistencia a talleres con otros actores (FAO, ministerio, PAE, CASAN, SSPM, otras dependencias para fortalecer la promoción del consumo de alimentos saludable en las sedes educativas

Se han realizados dos eventos de movilización masiva: VII Feria del Estudiantil en Estilos de Vida Saludable y la IV Feria del Tendero Escolar con el fin de socializar experiencias exitosas y brindar herramientas a la comunidad educativa para fortalecer hábitos de alimentación saludable e higiene en los escolares.

Planeación de la vigencia 2016.

Para el POAI del 2016 se formuló el proyecto de inversión, toda vez que la importancia del tema para la ciudad de Santiago de Cali, amerita la asignación de recursos y la redefinición de metas para la próxima vigencia. Por esta razón el comité técnico de la secretaria en el marco de la formulación de las prioridades para la ciudad con fundamento en el Análisis de la situación de salud, el perfil epidemiológico, los requerimientos de la comunidad, y los contenidos del plan decenal de salud pública, asigno de conformidad a los techos presupuestales disponibles el siguiente presupuesto:

Origen de los recursos	Nombre de los proyectos	Valor por proyecto
recursos de destinación específica	Ficha BP No. 01-041797 Fortalecimiento de la Estrategia Proyectos Pedagógicos para Aumentar el Consumo de Frutas y Verduras en 178 Sedes Escolares del Municipio de Cali	\$ 232.668.000

A continuación se detallan información constitutiva del proyecto para la vigencia 2016.



ALCALDÍA DE
SANTIAGO DE CALI

MACROPROCESO: DIRECCIONAMIENTO ESTRATEGICO
PROCESO: PLANEACION ECONOMICA Y SOCIAL

INFORME DE GESTION Y EMPALME DE LA SECRETARIA DE SALUD PÚBLICA MUNICIPAL DE SANTIAGO DE CALI

OCTUBRE DE 2015

Descripción de las actividades principales	Descripción de los principales productos por actividad
<p>1. Fortalecer a la comunidad educativa para la inclusión en el PEI de los proyectos pedagógicos enfocados en hábitos estilos de vida saludable (alimentación sana / consumo de frutas y verduras) de la comunidad educativa.</p> <p>2. Promover información y comunicación masiva para estimular estilos de vida saludable con enfoque en alimentación sana (consumo de frutas y verduras).</p>	<p>1A. Asistidas las Instituciones educativas en el fortalecimiento a la implementación del proyecto de estilos de vida saludable.</p> <p>1B. Escolares capacitados como facilitadores de la estrategia de "niño a niño" desarrollando actividades de promoción del consumo de frutas y verduras.</p> <p>2A. Realizado talleres demostrativos en educación nutricional.</p> <p>2B. Realizada la VI feria estudiantil de promoción de consumo de frutas y verduras.</p>



ALCALDÍA DE
SANTIAGO DE CALI

MACROPROCESO: DIRECCIONAMIENTO ESTRATEGICO
PROCESO: PLANEACION ECONOMICA Y SOCIAL

**INFORME DE GESTION Y EMPALME DE LA
SECRETARIA DE SALUD PÚBLICA MUNICIPAL DE
SANTIAGO DE CALI**

OCTUBRE DE 2015

Línea 2

CaliDA Bienestar para Todos

PPTO INICIAL 2015	PRESUPUESTO DEFINITIVO 2015	EJECUCION	% DE EJECUCION
\$ 514.821.529.366	\$ 593.537.611.884	\$ 432.745.335.447	72,9%

Componente Cali Vital

PPTO INICIAL 2015	PRESUPUESTO DEFINITIVO 2015	EJECUCION	% DE EJECUCION
\$ 511.210.884.142	\$ 588.120.300.202	\$ 428.227.443.782	72,8%

Programa Seguridad Alimentaria

PPTO INICIAL 2015	PRESUPUESTO DEFINITIVO 2015	EJECUCION	% DE EJECUCION
\$ 121.221.000	\$ 121.221.000	\$ 121.221.000	100,0%



ALCALDÍA DE
SANTIAGO DE CALI

MACROPROCESO: DIRECCIONAMIENTO ESTRATEGICO
PROCESO: PLANEACION ECONOMICA Y SOCIAL

**INFORME DE GESTION Y EMPALME DE LA
SECRETARIA DE SALUD PÚBLICA MUNICIPAL DE
SANTIAGO DE CALI**

OCTUBRE DE 2015

32. META

A diciembre de 2015 se ha incrementado de 75 a 178 el número de sedes educativas que reportan información requerida para el SISVAN escolar.

Indicador y resultados a octubre de 2015

Sedes educativas oficiales en las que se implementa el Sistema de Vigilancia Nutricional Escolar

Meta 2015	Resultados a 30 de octubre de 2015	
	Resultado	% de Avance
178	160	89,9%

Proyecto de inversión

Para lograr la meta anteriormente presentada la SSPM formuló y ejecutó un proyecto de inversión cuyo presupuesto y ejecución para la vigencia 2015 se presenta a continuación.

NOMBRE DEL PROYECTO	PPTO INICIAL 2015	PRESUPUESTO DEFINITIVO 2015	EJECUCION	% DE EJECUCION
FORTALECIMIENTO DEL SISTEMA DE VIGILANCIA NUTRICIONAL SISVAN EN 178 SEDES ESCOLARES DEL MUNICIPIO DE CALI	\$ 65.661.000	\$ 65.661.000	\$ 65.661.000	100,0%

Resultados del proyecto en el cuatrienio.

Este proyecto al estar vinculado al plan de desarrollo CALIDA una ciudad para todos fue formulado en el año 2012 y ejecutado desde la vigencia 2013. A continuación se presentan los resultados del proyecto para cada vigencia del cuatrienio.



ALCALDÍA DE
SANTIAGO DE CALI

MACROPROCESO: DIRECCIONAMIENTO ESTRATEGICO
PROCESO: PLANEACION ECONOMICA Y SOCIAL

**INFORME DE GESTION Y EMPALME DE LA
SECRETARIA DE SALUD PÚBLICA MUNICIPAL DE
SANTIAGO DE CALI**

OCTUBRE DE 2015

PRINCIPALES METAS ALCANZADAS POR PROYECTO (ENERO 2012 A OCTUBRE 2015)	PRESUPUESTO EJECUTADO (ENERO 2012 A OCTUBRE 2015)
<p>La meta del Proyecto es: A diciembre de 2015 se ha Incrementado de 75 a 178 el número de sedes educativas que reportan información requerida para el SISVAN escolar, los resultados alcanzados fueron para el</p> <p>2012: 115 sedes educativas , 2013: 135 sedes educativas, 2014: 160 sedes educativas y para Octubre de 2015: 160 sedes educativas que reportan información requerida para el SISVAN escolar</p>	<p>Ejecución 2013 \$53.791.166 Ejecución 2014 \$65.000.000 Ejecución oct 2015 \$65.661.000</p>

Descripción cualitativa del resultado

A la fecha se ha realizado evaluación antropométrica y sociodemográfica a escolares de los grados cero, uno, y dos en 160 sedes oficiales de básica primaria con un 90% de cumplimiento. Se espera al finalizar el año 2015 cumplir con el proceso de recolección de la información de las 178 sedes programadas.

Acciones realizadas para el logro del resultado

Se realizó socialización de los resultados del SISVAN 2014, con las zonas educativas de la Secretaria de Educación EPS, y ESES, coordinadores de línea del área de Salud Pública, el Grupo de Aseguramiento y con el Comité Técnico del programa de alimentación escolar PAE, Nutricionistas.

Se realizó convenio interadministrativo con el Centro de investigaciones de la universidad del Valle – CEDETES, para la recolección de los datos, consolidación análisis y emisión de los indicadores nutricionales de las sedes educativas oficiales de Santiago de Cali.

En el comité técnico del programa de alimentación escolar se unificaron criterios, se realizó plan conjunto 2015, se socializo la normatividad vigente, y se concertan acciones para mejorar el estado nutricional de los escolares beneficiarios de este programa.

Se concertaron acciones con la Secretaria de Educación para la implementación del SISVAN 2015.



ALCALDÍA DE
SANTIAGO DE CALI

MACROPROCESO: DIRECCIONAMIENTO ESTRATEGICO
PROCESO: PLANEACION ECONOMICA Y SOCIAL

**INFORME DE GESTION Y EMPALME DE LA
SECRETARIA DE SALUD PÚBLICA MUNICIPAL DE
SANTIAGO DE CALI**

OCTUBRE DE 2015

Planeación de la vigencia 2016.

Para el POAI del 2016 se formuló el proyecto de inversión, toda vez que la importancia del tema para la ciudad de Santiago de Cali, amerita la asignación de recursos y la redefinición de metas para la próxima vigencia. Por esta razón el comité técnico de la secretaria en el marco de la formulación de las prioridades para la ciudad con fundamento en el Análisis de la situación de salud, el perfil epidemiológico, los requerimientos de la comunidad, y los contenidos del plan decenal de salud pública, asigno de conformidad a los techos presupuestales disponibles el siguiente presupuesto:

Origen de los recursos	Nombre de los proyectos	Valor por proyecto
recursos de destinación específica	Ficha BP No. 01-041798 Fortalecimiento del Sistema de Vigilancia Nutricional SISVAN en 178 Sedes Escolares del Municipio de Cali	\$ 67.959.136

A continuación se detallan información constitutiva del proyecto para la vigencia 2016.

Descripción de las actividades principales	Descripción de los principales productos por actividad
1. Vigilar el estado nutricional de los escolares de grado cero a quinto, de 178 sedes educativas seleccionadas. 2. Socializar los resultados de la vigilancia nutricional e incorporar la ruta de acción en las 5 zonas educativas (178 sedes educativas).	1. Realizado documento técnico con los resultados del SISVAN Escolar. 2. Socializada la ruta de acciones en Zonas educativas de acuerdo a caracterización nutricional.

33. META

A diciembre de 2015 se ha incrementado de 30 a 75 el número de IPS como unidades generadoras de datos para el SISVAN materno-infantil.

Indicador y resultados a octubre de 2015

Instituciones Prestadoras de Salud de la red pública en la que se implementa el Sistema de Vigilancia Nutricional Materno Infantil



ALCALDÍA DE
SANTIAGO DE CALI

MACROPROCESO: DIRECCIONAMIENTO ESTRATEGICO
PROCESO: PLANEACION ECONOMICA Y SOCIAL

**INFORME DE GESTION Y EMPALME DE LA
SECRETARIA DE SALUD PÚBLICA MUNICIPAL DE
SANTIAGO DE CALI**

OCTUBRE DE 2015

Meta 2015	Resultados a 30 de octubre de 2015	
	Resultado	% de Avance
75	74	99%

Proyecto de inversión

Para lograr la meta anteriormente presentada la SSPM formuló y ejecutó un proyecto de inversión cuyo presupuesto y ejecución para la vigencia 2015 se presenta a continuación.

NOMBRE DEL PROYECTO	PPTO INICIAL 2015	PRESUPUESTO DEFINITIVO 2015	EJECUCION	% DE EJECUCION
FORTALECIMIENTO DEL SISTEMA DE VIGILANCIA NUTRICIONAL SISVAN MATERNOINFANTIL IPS DE LA RED PUBLICA DE CALI	\$ 55.560.000	\$ 55.560.000	\$ 55.560.000	100,0%

Resultados del proyecto en el cuatrienio.

Este proyecto al estar vinculado al plan de desarrollo CALIDA una ciudad para todos fue formulado en el año 2012 y ejecutado desde la vigencia 2013. A continuación se presentan los resultados del proyecto para cada vigencia del cuatrienio.

PRINCIPALES METAS ALCANZADAS POR PROYECTO (ENERO 2012 A OCTUBRE 2015)	PRESUPUESTO EJECUTADO (ENERO 2012 A OCTUBRE 2015)
La meta del Proyecto es: A diciembre de 2015 se ha Incrementado de 30 a 75 IPS como unidades generadoras de datos para el SISVAN materno infantil, los resultados alcanzados fueron para el 2012: 40 IPS , 2013: 50 IPS, 2014: 63 IPS y para Octubre de 2015: 74 IPS como unidades generadoras de datos para el SISVAN materno infantil.	Ejecución 2013 \$14.606.049 Ejecución 2014 \$55.000.000 Ejecución oct 2015 \$55.560.000

Descripción cualitativa del resultado

Durante el año 2013 y 2014 se hizo vigilancia nutricional materno infantil a 74 IPS de la red pública Mediante convenio con CEDETES, además se ha realizado asistencia técnica



ALCALDÍA DE
SANTIAGO DE CALI

MACROPROCESO: DIRECCIONAMIENTO ESTRATEGICO
PROCESO: PLANEACION ECONOMICA Y SOCIAL

INFORME DE GESTION Y EMPALME DE LA SECRETARIA DE SALUD PÚBLICA MUNICIPAL DE SANTIAGO DE CALI

OCTUBRE DE 2015

en el componente nutricional del programa de crecimiento y desarrollo y control prenatal a 80 IPS de la red pública, se espera al finalizar el año 2015, tener reporte de 75 IPS con vigilancia nutricional y con personal capacitado en el reporte continuo, oportuno y de calidad de datos antropométricos y socio-demográficos.

Acciones realizadas para el logro del resultado

Se realizó convenio interadministrativo con el Centro de investigaciones de la universidad del Valle – CEDETES, quienes han brindado capacitaciones al personal de los programas de crecimiento y desarrollo.

De igual forma, se ha implementado la ruta de atención integral a los menores de cinco años con desnutrición en instituciones públicas y privadas de la ciudad, quienes además de brindar la atención integral, realizan reporte por medio de la ficha de morbilidad por desnutrición a la Secretaría de Salud Pública Municipal, para la vigilancia y seguimiento de los casos.

Planeación de la vigencia 2016.

Para el POAI del 2016 se formuló el proyecto de inversión, toda vez que la importancia del tema para la ciudad de Santiago de Cali, amerita la asignación de recursos y le redefinición de metas para la próxima vigencia. Por esta razón el comité técnico de la secretaria en el marco de la formulación de las prioridades para la ciudad con fundamento en el Análisis de la situación de salud, el perfil epidemiológico, los requerimientos de la comunidad, y los contenidos del plan decenal de salud pública, asigno de conformidad a los techos presupuestales disponibles el siguiente presupuesto:

Origen de los recursos	Nombre de los proyectos	Valor por proyecto
recursos de destinación específica	Ficha BP No. 01-041799 Fortalecimiento del Sistema de Vigilancia Nutricional SISVAN Materno Infantil IPS de la Red Pública de Cali	\$ 57.504.600

A continuación se detallan información constitutiva del proyecto para la vigencia 2016.



ALCALDÍA DE
SANTIAGO DE CALI

MACROPROCESO: DIRECCIONAMIENTO ESTRATEGICO
PROCESO: PLANEACION ECONOMICA Y SOCIAL

**INFORME DE GESTION Y EMPALME DE LA
SECRETARIA DE SALUD PÚBLICA MUNICIPAL DE
SANTIAGO DE CALI**

OCTUBRE DE 2015

Descripción de las actividades principales	Descripción de los principales productos por actividad
<p>1. Brindar asistencia técnica a las IPS para el reporte continuo, oportuno y de calidad de la información generada por ellas que alimenta el SISVAN materno infantil.</p> <p>2. Realizar la caracterización del SISVAN Materno Infantil para la toma de decisiones en los aspectos relacionados con la nutrición de la población.</p>	<p>1. Asistida técnicamente las IPS en el reporte del SISVAN materno infantil.</p> <p>2. Documento técnico con la caracterización del SISVAN Materno Infantil.</p>



ALCALDÍA DE
SANTIAGO DE CALI

MACROPROCESO: DIRECCIONAMIENTO ESTRATEGICO
PROCESO: PLANEACION ECONOMICA Y SOCIAL

**INFORME DE GESTION Y EMPALME DE LA
SECRETARIA DE SALUD PÚBLICA MUNICIPAL DE
SANTIAGO DE CALI**

OCTUBRE DE 2015

Línea 2

CalIDA Bienestar para Todos

PPTO INICIAL 2015	PRESUPUESTO DEFINITIVO 2015	EJECUCION	% DE EJECUCION
\$ 514.821.529.366	\$ 593.537.611.884	\$ 432.745.335.447	72,9%

Componente

Cali, Un Territorio que Avanza hacia el Desarrollo Social

PPTO INICIAL 2015	PRESUPUESTO DEFINITIVO 2015	EJECUCION	% DE EJECUCION
\$ 675.560.000	\$ 2.214.507.066	\$ 1.567.089.155	70,8%

Programa

Atención Integral a la Primera Infancia

PPTO INICIAL 2015	PRESUPUESTO DEFINITIVO 2015	EJECUCION	% DE EJECUCION
\$ 675.560.000	\$ 2.214.507.066	\$ 1.567.089.155	70,8%



ALCALDÍA DE
SANTIAGO DE CALI

MACROPROCESO: DIRECCIONAMIENTO ESTRATEGICO
PROCESO: PLANEACION ECONOMICA Y SOCIAL

**INFORME DE GESTION Y EMPALME DE LA
SECRETARIA DE SALUD PÚBLICA MUNICIPAL DE
SANTIAGO DE CALI**

OCTUBRE DE 2015

34. META

Todas las IPS que atienden partos en el municipio de Cali, en un periodo de 4 años implementan la estrategia IAMI.

Indicador y resultados a octubre de 2015

IPS que trabajan con decálogo de IAMI (Instituciones Amigas de la Mujer y la Infancia).

Meta 2015	Resultados a 30 de octubre de 2015	
	Resultado	% de Avance
20	18	90%

Proyecto de inversión

Para lograr la meta anteriormente presentada la SSPM formuló y ejecutó un proyecto de inversión cuyo presupuesto y ejecución para la vigencia 2015 se presenta a continuación.

NOMBRE DEL PROYECTO	PPTO INICIAL 2015	PRESUPUESTO DEFINITIVO 2015	EJECUCION	% DE EJECUCION
FORTALECIMIENTO INSTITUCIONES AMIGAS DE LA MUJER Y LA INFANCIA IPS EN EL MUNICIPIO DE CALI	\$ 76.540.000	\$ 76.540.000	\$ 74.246.082	97,0%

Resultados del proyecto en el cuatrienio.

Este proyecto al estar vinculado al plan de desarrollo CALIDA una ciudad para todos fue formulado en el año 2012 y ejecutado desde la vigencia 2013. A continuación se presentan los resultados del proyecto para cada vigencia del cuatrienio.

PRINCIPALES METAS ALCANZADAS POR PROYECTO (ENERO 2012 A OCTUBRE 2015)	PRESUPUESTO EJECUTADO (ENERO 2012 A OCTUBRE 2015)
La meta del Proyecto es: Todas las IPS que atienden partos en el municipio de Cali, en un periodo de 4 años implementan la estrategia IAMI, los resultados alcanzados fueron para el 2012: 8 IPS,	Ejecución 2013 \$66.154.226 Ejecución 2014 \$66.434.566 Ejecución oct 2015 \$74.246.082



ALCALDÍA DE
SANTIAGO DE CALI

MACROPROCESO: DIRECCIONAMIENTO ESTRATEGICO
PROCESO: PLANEACION ECONOMICA Y SOCIAL

INFORME DE GESTION Y EMPALME DE LA SECRETARIA DE SALUD PÚBLICA MUNICIPAL DE SANTIAGO DE CALI

OCTUBRE DE 2015

PRINCIPALES METAS ALCANZADAS POR PROYECTO (ENERO 2012 A OCTUBRE 2015)	PRESUPUESTO EJECUTADO (ENERO 2012 A OCTUBRE 2015)
2013: 12 IPS, 2014: 16 IPS y para Octubre de 2015: 18 IPS implementando la estrategia IAMI	

Descripción cualitativa del resultado

A la fecha se ha realizado asistencia técnica y seguimiento a 18 IPS públicas y privadas que atienden partos en la ciudad, para la implementación de la estrategia IAMI, las cuales son: Clínica de la Policía Nuestra Sra. de Fátima, Clínica Farallones, Clínica de Occidente, Hospital Joaquín Paz Borrero, Hospital Universitario del Valle Evaristo García, Hospital Carlos Carmona, Centro Médico Imbanaco, Hospital Carlos Holmes Trujillo, Hospital Primitivo Iglesias, Clínica Versalles, Hospital Cañaveralejo, Fundación Clínica Valle del Lili, Clínica Sebastián de Belalcazar, Clínica Salud Colombia, Clínica Nuestra Señora de los Remedios y Clínica Saludcoop Norte, Hospital San Juan de Dios y Corporación Comfenalco Unilibre. Se espera que al finalizar el 2015, las 20 IPS proyectadas se encuentren en proceso de implementación de la estrategia IAMI.

Acciones realizadas para el logro del resultado

Para fortalecer el proceso de implementación se ha brindado asistencia técnica en cada una de las IPS, capacitación al personal que trabaja en salas de partos, personal que brinda atención en crecimiento y desarrollo y mensualmente se lleva a cabo el comité interinstitucional de lactancia materna, en el cual se abordan temas académicos en lactancia materna.

Planeación de la vigencia 2016.

Para el POAI del 2016 no se formuló el proyecto de inversión, toda vez que persigue objetivos muy similares al proyecto de inversión identificado como 01041800 denominado fortalecimiento lactancia materna en la primera hora de vida instituciones IAMI en el municipio de Cali , por lo cual fueron fusionados.



ALCALDÍA DE
SANTIAGO DE CALI

MACROPROCESO: DIRECCIONAMIENTO ESTRATEGICO
PROCESO: PLANEACION ECONOMICA Y SOCIAL

**INFORME DE GESTION Y EMPALME DE LA
SECRETARIA DE SALUD PÚBLICA MUNICIPAL DE
SANTIAGO DE CALI**

OCTUBRE DE 2015

35.META

A diciembre de 2015 habrán aumentado a 97% las coberturas de vacunación por monitoreo rápido.

Indicador y resultados a octubre de 2015

Cobertura de vacunación por grupos de edad y biológicos mediante monitoreo rápido.

Meta 2015	Resultados a 30 de octubre de 2015	
	Resultado	% de Avance
97%	99%	100%

Proyecto de inversión

Para lograr la meta anteriormente presentada la SSPM formuló y ejecutó un proyecto de inversión cuyo presupuesto y ejecución para la vigencia 2015 se presenta a continuación.

NOMBRE DEL PROYECTO	PPTO INICIAL 2015	PRESUPUESTO DEFINITIVO 2015	EJECUCION	% DE EJECUCION
MEJORAMIENTO COBERTURAS DE VACUNACIÓN A TRAVÉS MONITOREO RÁPIDO EN EL MUNICIPIO DE CALI	\$ 81.770.000	\$ 91.315.822	\$ 81.390.207	89,1%

Resultados del proyecto en el cuatrienio.

Este proyecto al estar vinculado al plan de desarrollo CALIDA una ciudad para todos fue formulado en el año 2012 y ejecutado desde la vigencia 2013. A continuación se presentan los resultados del proyecto para cada vigencia del cuatrienio.

PRINCIPALES METAS ALCANZADAS POR PROYECTO (ENERO 2012 A OCTUBRE 2015)	PRESUPUESTO EJECUTADO (ENERO 2012 A OCTUBRE 2015)
La meta del Proyecto es: A diciembre de 2015 habrán aumentado a 97% las coberturas de vacunación por monitoreo rápido, los resultados alcanzados fueron para el 2012: 99% , 2013: 98%, 2014: 99,4% y para Octubre de	Ejecución 2013 \$78.589.244
	Ejecución 2014 \$88.656.146



ALCALDÍA DE
SANTIAGO DE CALI

MACROPROCESO: DIRECCIONAMIENTO ESTRATEGICO
PROCESO: PLANEACION ECONOMICA Y SOCIAL

**INFORME DE GESTION Y EMPALME DE LA
SECRETARIA DE SALUD PÚBLICA MUNICIPAL DE
SANTIAGO DE CALI**

OCTUBRE DE 2015

PRINCIPALES METAS ALCANZADAS POR PROYECTO (ENERO 2012 A OCTUBRE 2015)	PRESUPUESTO EJECUTADO (ENERO 2012 A OCTUBRE 2015)
2015: 99,5% de las coberturas de vacunación por monitoreo rápido	Ejecución oct 2015 \$81.390.207

Descripción cualitativa del resultado

En todas las comunas de Cali se encontraron coberturas de vacunación adecuadas por encima del 95%.

Número de Niños Evaluados por Régimen de Seguridad Encontrados Vacunados en Cali

Régimen de Seguridad	Total Monitoreados	Vacunados	No Vacunados	% Cobertura
Contributivo	1.462	1.451	11	99,2
Especial	46	46	0	100,0
No afiliado	156	155	1	99,4
Subsidiado	2.635	2.624	11	99,6
Total general	4299	4276	23	99,46

**Indicadores del Esquema Completo de Vacunación
Indicadores de Esquema Completo**

Indicador	Descripción	Datos	Resultado
Esquema completo para el grupo de 12 a 23 meses	Número de niños entre 12 a 23 meses que tienen esquema completo de menor de un año	888	99,2
	Total de niños de 12 a 23 meses encuestados (Con carné)	895	
Esquema completo para el grupo de 24 a 35 meses	Número de niños entre 24 a 35 meses que tienen esquema completo de un año	1126	99,8
	Total de niños de 24 a 35 meses encuestados (Con carné)	1128	

Fuente: Secretaria de Salud Pública Municipal, Programa Ampliado de Inmunizaciones – PAI.



ALCALDÍA DE
SANTIAGO DE CALI

MACROPROCESO: DIRECCIONAMIENTO ESTRATEGICO
PROCESO: PLANEACION ECONOMICA Y SOCIAL

INFORME DE GESTION Y EMPALME DE LA SECRETARIA DE SALUD PÚBLICA MUNICIPAL DE SANTIAGO DE CALI

OCTUBRE DE 2015

- Se monitorearon 4.299 niños donde se encontraron vacunados 4.276 para una cobertura total de esquemas adecuados del 99.5% solo se encontraron sin vacunar 23 niños. Las coberturas de vacunación encontradas en los Monitoreos rápidos de coberturas de vacunación de todas las comunas para todos los niños menores de 6 años del Municipio de Cali se consideran útiles por encima del 95%.
- Las coberturas en menores de 1 año con pentavalente 3eras dosis, neumococo 2das dosis polio 3eras dosis, Rotavirus 2das dosis e influenza segundas dosis, se encontraron coberturas de vacunación por encima del 95% consideradas útiles; en niños de 1 año se encontró coberturas del más del 95% en 1era dosis de Triple Viral, Fiebre Amarilla y Hepatitis A, consideradas útiles.
- El 100% de los niños monitoreados tenían carne de vacunación, de los 4.299 niños monitoreados solo se encontraron sin vacunar 23 niños de los cuales 4 se identificó que la causa de no vacunación fue por la logística del programa, 15 por el estado de salud del usuario, y 4 relacionados con el cuidador y la familia.
- Los 4.299 niños encuestados por asegurador, alcanzaron un 99,5% de cobertura vacunación. El total de niños monitoreados según etnia se encontraron con coberturas mayores del 95% consideras útiles.
- De los 4.299 niños monitoreados en el grupo de edad entre los 0 a 71 meses se encontraron 764 monitoreados para niños entre 0 a 11 meses, 895 monitoreados para niños entre 12 a 23 meses, 1128 monitoreados para niños entre 24 a 35 meses, 492 monitoreados para niños entre 60 a 71 meses y 1020 monitoreados para niños entre 36 a 59 meses con coberturas útiles de vacunación del 99%, en todas las comunas de Cali.
- Del total de 4.299 niños monitoreados entre los 0 a 71 meses se encontraron 4.276 niños vacunados de los cuales 760 eran niños entre los 0 a 11 meses, 888 para niños entre los 12 a 23 meses, 1126 niños entre los 24 a 35 meses, 488 niños vacunados entre los 60 a 71 meses y 1014 vacunados para niños entre 36 a 59 meses y con coberturas útiles de vacunación del 99%, en todas las comunas de Cali.



ALCALDÍA DE
SANTIAGO DE CALI

MACROPROCESO: DIRECCIONAMIENTO ESTRATEGICO
PROCESO: PLANEACION ECONOMICA Y SOCIAL

INFORME DE GESTION Y EMPALME DE LA SECRETARIA DE SALUD PÚBLICA MUNICIPAL DE SANTIAGO DE CALI

OCTUBRE DE 2015

Acciones realizadas para el logro del resultado

- Capacitación y asistencia técnica a IPS públicas y privadas en Monitoreos Rápidos de Coberturas.
- Realización de Monitoreos Rápidos de Coberturas en todas las comunas y zona rural del municipio para lo cual se realizó distribución de monitoreo por comuna con responsabilidad de las ESE Norte, ladera, Oriente, Suroriente, y Centro y EPS contributivas y subsidiadas donde participan activamente en la actividades de recolección de información en terreno y digitación de datos.
- Informes de cada Monitoreos Rápidos de Coberturas, se realizó análisis siguiendo los lineamientos Nacionales, y se analizan otra variables de interés para desarrollo de las acciones de Salud Pública del Municipio de Cali. El análisis de la información de la evaluación de cobertura, se tabulo por niño en una base de datos diseñada para tal fin. Con el fin de evitar sesgos de información, el epidemiólogo o coordinador PAI revisa la información obtenida en los instrumentos y la base de datos. Una vez tabulada y revisada la información, se obtuvieron los indicadores que se presentan a continuación para completar el análisis y establecer las conclusiones y recomendaciones pertinentes.
- Estrategia de vacunación casa a casa y durante los Monitoreos Rápidos de Coberturas.
- Estrategia de vacunación sin barreras en el Municipio.
- Asesorar, monitorear y evaluar la realización de las acciones de control (Incluye las acciones comunitarias de búsqueda de sintomáticos, quimioprofilaxis, monitoreo rápido de coberturas de vacunación y operación barrido de vacunación).

Planeación de la vigencia 2016.

Para el POAI del 2016 se formuló el proyecto de inversión, toda vez que la importancia del tema para la ciudad de Santiago de Cali, amerita la asignación de recursos y le redefinición de metas para la próxima vigencia. Por esta razón el comité técnico de la secretaria en el marco de la formulación de las prioridades para la ciudad con fundamento en el Análisis de la situación de salud, el perfil epidemiológico, los requerimientos de la



ALCALDÍA DE
SANTIAGO DE CALI

MACROPROCESO: DIRECCIONAMIENTO ESTRATEGICO
PROCESO: PLANEACION ECONOMICA Y SOCIAL

**INFORME DE GESTION Y EMPALME DE LA
SECRETARIA DE SALUD PÚBLICA MUNICIPAL DE
SANTIAGO DE CALI**

OCTUBRE DE 2015

comunidad, y los contenidos del plan decenal de salud pública, asigno de conformidad a los techos presupuestales disponibles el siguiente presupuesto:

Origen de los recursos	Nombre de los proyectos	Valor por proyecto
recursos de destinación específica	Ficha BP No. 01-041801 Mejoramiento Coberturas de vacunación mediante Monitoreo Rápido en el Municipio de Cali	\$ 215.405.797

A continuación se detallan información constitutiva del proyecto para la vigencia 2016.

Descripción de las actividades principales	Descripción de los principales productos por actividad
1. Realizar asistencia técnica para la ejecución y consolidación de monitoreo rápido de cobertura de vacunación acorde a metodología dada por el Ministerio de Salud y Protección Social en la ciudad de Cali y zonas priorizadas. 2. Mantener coberturas útiles de vacunación acorde a la metodología implementada por el Ministerio de Salud y Protección Social en las zonas y/o comunas priorizadas del Municipio de Santiago de Cali. 3. Mantener coberturas útiles de vacunación acorde a la metodología implementada por el Ministerio de Salud y Protección Social en las 21 comunas y zonas rural del Municipio de Santiago de Cali.	1. Documento consolidado de IPS vacunadoras cumpliendo con monitoreo rápido de cobertura. 2. Monitoreo de coberturas útiles analizados y evaluados en las zonas y/o comunas priorizadas del Municipio de Santiago de Cali. 3. Monitoreo de coberturas útiles analizados y evaluados en las 21 comunas y zonas rural del Municipio de Santiago de Cali.

36. META

Durante el cuatrienio el 95% de las entidades vacunadoras cumplen con los lineamientos del Ministerio de Salud y Protección Social

Indicador y resultados a octubre de 2015

Entidades vacunadoras del PAI cumplen con lineamientos nacionales del programa.



ALCALDÍA DE
SANTIAGO DE CALI

MACROPROCESO: DIRECCIONAMIENTO ESTRATEGICO
PROCESO: PLANEACION ECONOMICA Y SOCIAL

**INFORME DE GESTION Y EMPALME DE LA
SECRETARIA DE SALUD PÚBLICA MUNICIPAL DE
SANTIAGO DE CALI**

OCTUBRE DE 2015

Meta 2015	Resultados a 30 de octubre de 2015	
	Resultado	% de Avance
95%	76%	75%

Proyecto de inversión

Para lograr la meta anteriormente presentada la SSPM formuló y ejecutó un proyecto de inversión cuyo presupuesto y ejecución para la vigencia 2015 se presenta a continuación.

NOMBRE DEL PROYECTO	PPTO INICIAL 2015	PRESUPUESTO DEFINITIVO 2015	EJECUCION	% DE EJECUCION
ASISTENCIA TÉCNICA A ENTIDADES VACUNADORAS EN EL CUMPLIMIENTO DE LINEAMIENTOS PAI MUNICIPIO DE CALI	\$ 470.000.000	\$ 1.191.231.849	\$ 571.082.516	47,9%

Resultados del proyecto en el cuatrienio.

Este proyecto al estar vinculado al plan de desarrollo CaliDA una ciudad para todos fue formulado en el año 2012 y ejecutado desde la vigencia 2013. A continuación se presentan los resultados del proyecto para cada vigencia del cuatrienio.

PRINCIPALES METAS ALCANZADAS POR PROYECTO (ENERO 2012 A OCTUBRE 2015)	PRESUPUESTO EJECUTADO (ENERO 2012 A OCTUBRE 2015)
La meta del Proyecto es: Durante el cuatrienio el 95% de las entidades vacunadoras cumplen con los lineamientos del Ministerio de Salud y Protección Social, los resultados alcanzados fueron para el 2012: 97,9% , 2013: 100%, 2014: 100: y para Octubre de 2015: 76,5% de las entidades vacunadoras cumplen con los lineamientos del Ministerio de Salud y Protección Social.	Ejecución 2013 \$681.051.400
	Ejecución 2014 \$565.762.171
	Ejecución oct. 2015 \$571.082.516



ALCALDÍA DE
SANTIAGO DE CALI

MACROPROCESO: DIRECCIONAMIENTO ESTRATEGICO
PROCESO: PLANEACION ECONOMICA Y SOCIAL

INFORME DE GESTION Y EMPALME DE LA SECRETARIA DE SALUD PÚBLICA MUNICIPAL DE SANTIAGO DE CALI

OCTUBRE DE 2015

Es importante aclarar que la ejecución de este proyecto se vio afectada en el último mes de noviembre de 2015 porque ingresaron al proyecto 600 millones de pesos provenientes del CONPES 180 destinados para la atención integral a la primera infancia con los cuales se pretende fortalecer el programa ampliado de inmunizaciones mediante la adquisición de equipos que optimizan la cadena de frío en el municipio de Santiago de Cali. Dichos equipos están en proceso de adquisición.

Descripción cualitativa del resultado

A la fecha se tiene que se han visitado 117 entidades vacunadoras, de las cuáles 72 IPS son privadas y 45 son públicas, las entidades vacunadoras se encuentran cumpliendo con los lineamientos del Ministerio de Salud y Protección Social.

Acciones realizadas para el logro del resultado

- Capacitación mensual a IPS vacunadoras públicas y privadas de Cali.
- Realización de visitas de asistencia técnica a las IPS vacunadoras públicas y privadas de Cali.
- Lista de chequeo de visita de asistencia técnica.
- Solicitud de planes de mejoramiento en caso necesario
- Seguimiento a los planes de mejoramientos realizados.
- Seguimiento al continuo al cumplimiento con los lineamientos del Ministerio de Salud y Protección Social.

Planeación de la vigencia 2016.

Para el POAI del 2016 se formuló el proyecto de inversión, toda vez que la importancia del tema para la ciudad de Santiago de Cali, amerita la asignación de recursos y la redefinición de metas para la próxima vigencia. Por esta razón el comité técnico de la secretaria en el marco de la formulación de las prioridades para la ciudad con fundamento en el Análisis de la situación de salud, el perfil epidemiológico, los requerimientos de la comunidad, y los contenidos del plan decenal de salud pública, asigno de conformidad a los techos presupuestales disponibles el siguiente presupuesto:

Origen de los recursos	Nombre de los proyectos	Valor por proyecto
recursos de destinación específica	Ficha BP No. 01-041780 Asistencia Técnica a Entidades Vacunadoras en el Cumplimiento de Lineamientos PAI Municipio de Cali	\$ 487.002.010



ALCALDÍA DE
SANTIAGO DE CALI

MACROPROCESO: DIRECCIONAMIENTO ESTRATEGICO
PROCESO: PLANEACION ECONOMICA Y SOCIAL

**INFORME DE GESTION Y EMPALME DE LA
SECRETARIA DE SALUD PÚBLICA MUNICIPAL DE
SANTIAGO DE CALI**

OCTUBRE DE 2015

A continuación se detallan información constitutiva del proyecto para la vigencia 2016.

Descripción de las actividades principales	Descripción de los principales productos por actividad
1. Brindar asistencia técnica a instituciones vacunadoras en relación a los lineamientos del Ministerio de la Protección Social. 2. Brindar Información y educación a las entidades vacunadoras públicas y privadas de Cali. 3. Implementar el sistema de información PAIWEB en IPS vacunadora. 4. Evaluar la cobertura de vacunación en los niños menores de 6 años en el municipio de Santiago de Cali.	1. IPS vacunadoras asistidas técnicamente cumpliendo con lineamientos del PAI. 2. Evaluada la Estrategia IEC por jornadas implementadas. 3. Implementado en IPS vacunadoras el sistema PAIWEB. 4. Informes de análisis de información de biológicos PAI y No PAI, de las entidades vacunadoras públicas y privadas.

37.META

A diciembre de 2015, el 80% de los recién nacidos en las IPS de Cali son amamantados en la primera hora de nacimiento.

Indicador y resultados a octubre de 2015

Recién nacidos en las IPS que son amamantados en la primera hora de nacimiento.

Meta 2015	Resultados a 30 de octubre de 2015	
	Resultado	% de Avance
80%	80%	100%

Proyecto de inversión

Para lograr la meta anteriormente presentada la SSPM formuló y ejecutó un proyecto de inversión cuyo presupuesto y ejecución para la vigencia 2015 se presenta a continuación.



ALCALDÍA DE
SANTIAGO DE CALI

MACROPROCESO: DIRECCIONAMIENTO ESTRATEGICO
PROCESO: PLANEACION ECONOMICA Y SOCIAL

**INFORME DE GESTION Y EMPALME DE LA
SECRETARIA DE SALUD PÚBLICA MUNICIPAL DE
SANTIAGO DE CALI**

OCTUBRE DE 2015

NOMBRE DEL PROYECTO	PPTO INICIAL 2015	PRESUPUESTO DEFINITIVO 2015	EJECUCION	% DE EJECUCION
FORTALECIMIENTO LACTANCIA MATERNA EN LA PRIMERA HORA DE VIDA INSTITUCIONES IAMI EN EL MUNICIPIO DE CALI	\$ 47.250.000	\$ 855.419.395	\$ 840.370.350	98,2%

Resultados del proyecto en el cuatrienio.

Este proyecto al estar vinculado al plan de desarrollo CALIDA una ciudad para todos fue formulado en el año 2012 y ejecutado desde la vigencia 2013. A continuación se presentan los resultados del proyecto para cada vigencia del cuatrienio.

PRINCIPALES METAS ALCANZADAS POR PROYECTO (ENERO 2012 A OCTUBRE 2015)	PRESUPUESTO EJECUTADO (ENERO 2012 A OCTUBRE 2015)
La meta del Proyecto es: A diciembre de 2015 el 80% de los RN en las IPS de Cali son amamantados en la primera hora de nacimiento ,los resultados alcanzados fueron para el 2012: 67,7% , 2013: 74,8%, 2014: 77,8% y para Octubre de 2015: 79,5% de los RN en las IPS de Cali son amamantados en la primera hora de nacimiento	Ejecución 2013 \$38.920.266 Ejecución 2014 \$48.996.288 Ejecución oct 2015 \$840.370.350

Descripción cualitativa del resultado

A la fecha se ha logrado que el 80% de los recién nacidos sean amamantados en la primera hora de nacimiento, para lo cual se ha realizado seguimiento a IPS públicas y privadas que atienden partos para el fomento de la práctica y el seguimiento oportuno a este indicador. Se espera que al finalizar el año se mantenga y que en los próximos se pueda aumentar el indicador de esta práctica.

Acciones realizadas para el logro del resultado

Se brindó asistencia técnica y acompañamiento a IPS públicas y privadas para fomentar práctica de lactancia materna, medición oportuna del indicador y capacitación al personal que brinda atención en salas de partos y puerperio. Así mismo, se construyeron o



ALCALDÍA DE
SANTIAGO DE CALI

MACROPROCESO: DIRECCIONAMIENTO ESTRATEGICO
PROCESO: PLANEACION ECONOMICA Y SOCIAL

**INFORME DE GESTION Y EMPALME DE LA
SECRETARIA DE SALUD PÚBLICA MUNICIPAL DE
SANTIAGO DE CALI**

OCTUBRE DE 2015

adecuaron las cuatro salas de lactancia materna construidas en hospitales de la ciudad (H. Joaquín Paz Borrero, H. Carlos Carmona, H. Carlos Holmes Trujillo y H. Cañaveralejo) y al Banco de leche del Hospital Universitario del Valle, este último actualmente en ejecución.

Planeación de la vigencia 2016.

Para el POAI del 2016 se formuló el proyecto de inversión, toda vez que la importancia del tema para la ciudad de Santiago de Cali, amerita la asignación de recursos y la redefinición de metas para la próxima vigencia. Por esta razón el comité técnico de la secretaria en el marco de la formulación de las prioridades para la ciudad con fundamento en el Análisis de la situación de salud, el perfil epidemiológico, los requerimientos de la comunidad, y los contenidos del plan decenal de salud pública, asigno de conformidad a los techos presupuestales disponibles el siguiente presupuesto:

Origen de los recursos	Nombre de los proyectos	Valor por proyecto
recursos de destinación específica	Ficha BP No. 01-041800 Fortalecimiento Lactancia Materna en la Primera Hora de Vida Instituciones IAMI en el Municipio de Cali	\$ 129.077.183

A continuación se detallan información constitutiva del proyecto para la vigencia 2016.

Descripción de las actividades principales	Descripción de los principales productos por actividad
1. Implementar la política institucional de promoción de lactancia materna. 2. Brindar asistencia técnica en el manejo de los protocolos para la promoción de la lactancia materna. 3. Brindar asistencia técnica en la Estrategia instituciones amigas de la mujer y la infancia IAMI a IPS que atiende partos en el Municipio de Cali. 4. Capacitar en la implementación de la estrategia Instituciones Amigas de la	1A. Implementado el indicador de lactancia materna en la primera hora de nacidos en instituciones de salud. 1B. Asistencias técnicas y seguimientos a salas de lactancia materna y banco de leche humana en estrategias de atención y educación a la mujer lactante realizadas. 2. IPS monitoreadas en la aplicación de protocolos de lactancia en la primera hora de nacimiento. 3A. IPS que atienden partos



ALCALDÍA DE
SANTIAGO DE CALI

MACROPROCESO: DIRECCIONAMIENTO ESTRATEGICO
PROCESO: PLANEACION ECONOMICA Y SOCIAL

**INFORME DE GESTION Y EMPALME DE LA
SECRETARIA DE SALUD PÚBLICA MUNICIPAL DE
SANTIAGO DE CALI**

OCTUBRE DE 2015

Descripción de las actividades principales	Descripción de los principales productos por actividad
Mujer y la Infancia IAMI al personal institucional de IPS que atienden partos.	implementando la estrategia IAMI. 3B. IPS Certificadas con seguimiento para el fortalecimiento de la estrategia IAMI. 4. Capacitación a personal de las IPS públicas y privadas en la implementación de la estrategia Instituciones Amigas de la Mujer y la Infancia IAMI realizada.



ALCALDÍA DE
SANTIAGO DE CALI

MACROPROCESO: DIRECCIONAMIENTO ESTRATEGICO
PROCESO: PLANEACION ECONOMICA Y SOCIAL

**INFORME DE GESTION Y EMPALME DE LA
SECRETARIA DE SALUD PÚBLICA MUNICIPAL DE
SANTIAGO DE CALI**

OCTUBRE DE 2015

Línea 2

CalIDA Bienestar Para Todos

Componente

Cali, Un Territorio que Avanza hacia el Desarrollo Social

Programa

Promoción, Prevención y Atención a Infancia, Adolescencia, Juventud

Este programa no conto con recursos asignados a la luz de un proyecto de inversiones toda vez que la meta fue asumida enteramente por gestión de la dependencia a través de los servidores públicos vinculados a la planta de cargo del Municipio de Santiago de Cali.



ALCALDÍA DE
SANTIAGO DE CALI

MACROPROCESO: DIRECCIONAMIENTO ESTRATEGICO
PROCESO: PLANEACION ECONOMICA Y SOCIAL

**INFORME DE GESTION Y EMPALME DE LA
SECRETARIA DE SALUD PÚBLICA MUNICIPAL DE
SANTIAGO DE CALI**

OCTUBRE DE 2015

38.META

A diciembre de 2015 se cuenta con 10 zonas de orientación escolar para la prevención de las violencias, el consumo de SPA, la promoción de la convivencia y la sexualidad responsable en las instituciones educativas.

Indicador y resultados a octubre de 2015

A diciembre de 2015 se cuenta con 10 zonas de orientación escolar para la prevención de las violencias, el consumo de SPA, la promoción de la convivencia y la sexualidad responsable en las instituciones educativas.

Meta 2015	Resultados a 30 de octubre de 2015	
	Resultado	% de Avance
10	10	100%

La Secretaría de Bienestar Social es la dependencia responsable de esta meta, la Secretaria de Salud es corresponsable de asumir 10 Zonas de Orientación Escolar.

Proyecto de inversión

Para lograr la meta anteriormente presentada la SSPM no formuló un proyecto de inversión toda vez que trabajo esta meta por gestión del grupo de salud pública y epidemiología, cumpliendo así de manera colaborativa con la meta que comparte Secretaría de Bienestar Social y desarrollo territorial.

Descripción cualitativa del resultado

Para el año 2015, se ha incorporado al Convenio de asociación con los operadores Samaritanos de la Calle, Caminos y Viviendo, la propuesta Zonas de Orientación Escolar. Con el propósito de complementar el proceso comunitario en las Comunas 3, 6, 10, 16, 15 y 20. En estas IE se han iniciado acciones de sensibilización y capacitación y se han establecido compromisos para el desarrollo de un plan de trabajo. A continuación se detallan las Comunas, Barrio e Instituciones Educativas:

Propuesta 2015	Zonas de Orientación Escolar	Centros de Escucha	Comuna
Operador	Institución	Barrio	
	IE Santa Librada	Calvario	3



ALCALDÍA DE
SANTIAGO DE CALI

MACROPROCESO: DIRECCIONAMIENTO ESTRATEGICO
PROCESO: PLANEACION ECONOMICA Y SOCIAL

**INFORME DE GESTION Y EMPALME DE LA
SECRETARIA DE SALUD PÚBLICA MUNICIPAL DE
SANTIAGO DE CALI**

OCTUBRE DE 2015

Propuesta 2015	Zonas de Orientación Escolar	Centros de Escucha	Comuna
Operador	Institución	Barrio	
Fundación Samaritanos de la Calle	IE Pedro Antonio Molina	Floralia	6
	IE José María Vivas Balcázar	San judas	10
		Santa Elena	10
	I.E. Cristóbal Colón	Mariano Ramos	16
Corporación Viviendo	I.E. Isaías Duarte Cancino	Retiro	15
	I.E. Eustaquio Palacios	Sultana	20
	I.E. Potrero Grande - Com	Potrero grande	21
Corporación Caminos	I.E. Luis Fernando Caicedo	Vista hermosa	1
	I.E. Ciudadela Nuevo Latir	Orquídeas	14
	I.E. Gabriela Mistral	Comuneros I	14

38.1. Acciones realizadas para el logro del resultado

Se ha tenido un avance en el asesoramiento de los equipos operativos que coordinan las acciones de las ZOE, a las comunidades educativas y a sus redes sociales.

Se ha iniciado proceso de formación de los miembros de la red de recursos institucionales, sociales, y comunitarios de las IE Mencionadas.

Se han desarrollado acciones de información Educación y comunicación a la comunidad de las instituciones educativas.

Planeación de la vigencia 2016.

Para el POAI del 2016 no se formuló el proyecto de inversión, toda vez que ha quedado demostrado que estas acciones se pueden cumplir por gestión del grupo de salud pública a través de los servidores públicos vinculados a la planta de la dependencia.



ALCALDÍA DE
SANTIAGO DE CALI

MACROPROCESO: DIRECCIONAMIENTO ESTRATEGICO
PROCESO: PLANEACION ECONOMICA Y SOCIAL

**INFORME DE GESTION Y EMPALME DE LA
SECRETARIA DE SALUD PÚBLICA MUNICIPAL DE
SANTIAGO DE CALI**

OCTUBRE DE 2015

Línea 2

CaliDA Bienestar para Todos

PPTO INICIAL 2015	PRESUPUESTO DEFINITIVO 2015	EJECUCION	% DE EJECUCION
\$ 514.821.529.366	\$ 593.537.611.884	\$ 432.745.335.447	72,9%

Componente

Atención a Víctimas del Conflicto Armado Interno, Derechos Humanos y Reintegración de Desmovilizados

PPTO INICIAL 2015	PRESUPUESTO DEFINITIVO 2015	EJECUCION	% DE EJECUCION
\$ 2.935.085.224	\$ 3.202.804.616	\$ 2.950.802.510	92,1%

Programa

Restablecimiento socioeconómico a las Víctimas del Conflicto Armado

PPTO INICIAL 2015	PRESUPUESTO DEFINITIVO 2015	EJECUCION	% DE EJECUCION
\$ 2.935.085.224	\$ 3.202.804.616	\$ 2.950.802.510	92,1%



ALCALDÍA DE
SANTIAGO DE CALI

MACROPROCESO: DIRECCIONAMIENTO ESTRATEGICO
PROCESO: PLANEACION ECONOMICA Y SOCIAL

**INFORME DE GESTION Y EMPALME DE LA
SECRETARIA DE SALUD PÚBLICA MUNICIPAL DE
SANTIAGO DE CALI**

OCTUBRE DE 2015

39.META

Al 2015 el 75% de las personas víctimas del conflicto armado que hayan sido caracterizadas y acepten la atención psicosocial reciban la atención emocional y social (psicosocial).

Indicador y resultados a octubre de 2015

Al 2015 el 75% de las personas víctimas del conflicto armado que hayan sido caracterizadas y acepten la atención psicosocial reciban la atención emocional y social (psicosocial).

Meta 2015	Resultados a 30 de octubre de 2015	
	Resultado	% de Avance
75%	65%	87%

Proyecto de inversión

Para lograr la meta anteriormente presentada la SSPM formuló y ejecutó un proyecto de inversión cuyo presupuesto y ejecución para la vigencia 2015 se presenta a continuación.

NOMBRE DEL PROYECTO	PPTO INICIAL 2015	PRESUPUESTO DEFINITIVO 2015	EJECUCION	% DE EJECUCION
MEJORAMIENTO DE LAS CONDICIONES DE SALUD DE LAS VICTIMAS DEL CONFLICTO ARMADO EN SANTIAGO DE CALI	\$ 2.935.085.224	\$ 3.202.804.616	\$ 2.950.802.510	92,1%

Resultados del proyecto en el cuatrienio.

Este proyecto al estar vinculado al plan de desarrollo CALIDA una ciudad para todos fue formulado en el año 2012 y ejecutado desde la vigencia 2013. A continuación se presentan los resultados del proyecto para cada vigencia del cuatrienio.



ALCALDÍA DE
SANTIAGO DE CALI

MACROPROCESO: DIRECCIONAMIENTO ESTRATEGICO
PROCESO: PLANEACION ECONOMICA Y SOCIAL

**INFORME DE GESTION Y EMPALME DE LA
SECRETARIA DE SALUD PÚBLICA MUNICIPAL DE
SANTIAGO DE CALI**

OCTUBRE DE 2015

PRINCIPALES METAS ALCANZADAS POR PROYECTO (ENERO 2012 A OCTUBRE 2015)	PRESUPUESTO EJECUTADO (ENERO 2012 A OCTUBRE 2015)									
La meta del Proyecto es: Al 2015 el 75% de las personas víctimas del conflicto armado que hayan sido caracterizadas y acepten la atención psicosocial reciban la atención emocional y social (psicosocial) ,los resultados alcanzados fueron para el 2012: 14,4% , 2013: 32,2%, 2014: 62,2% y para Octubre de 2015: 65,2% de las personas víctimas del conflicto armado que han sido caracterizadas y acepten la atención psicosocial reciban la atención emocional y social	<table> <tr> <td>Ejecución</td> <td>2013</td> <td>\$2.141.443.274</td> </tr> <tr> <td>Ejecución</td> <td>2014</td> <td>\$2.462.456.179</td> </tr> <tr> <td>Ejecución oct</td> <td>2015</td> <td>\$4.425.648.336</td> </tr> </table>	Ejecución	2013	\$2.141.443.274	Ejecución	2014	\$2.462.456.179	Ejecución oct	2015	\$4.425.648.336
Ejecución	2013	\$2.141.443.274								
Ejecución	2014	\$2.462.456.179								
Ejecución oct	2015	\$4.425.648.336								

Descripción cualitativa del resultado

El resultado a agosto de 2015, indica un avance en la meta de 15.106 personas víctimas incluidas en el RUV de 23.168 caracterizadas incluidas y que aceptan la atención psicosocial el cual corresponde al 65% en la meta y con un avance del 87%.

Acciones realizadas para el logro del resultado

El Eje Programático de Promoción Social, a través de contratos interadministrativos con 5 Empresas Sociales del Estado E.S.E. del nivel I de Atención y contratación directa de profesionales de atención psicosocial del Programa de Atención Psicosocial y Salud Integral a Víctimas – PAPSIVI (con recursos del Ministerio de Salud y Protección Social, obtenidos por gestión – Resolución 2892 de 2014), dio continuidad al proceso de atención psicosocial e integral en salud a población víctima, iniciado en el año 2012, logrando la caracterización y monitoreo de los Indicadores de Goce Efectivo de Derechos en Salud (afiliación al SGSSS, vacunación, salud materna y salud infantil, salud sexual y reproductiva y atención psicosocial).

Con respecto al indicador de atención psicosocial, es donde se ubican los mayores esfuerzos por parte de los equipos psicosociales (Psicólogos, Trabajadores Sociales, Antropólogos, Sociólogos, y Promotores Psicosociales de la comunidad). Se identifican las afectaciones psicosociales derivadas de los hechos victimizantes experimentados por



ALCALDÍA DE
SANTIAGO DE CALI

MACROPROCESO: DIRECCIONAMIENTO ESTRATEGICO
PROCESO: PLANEACION ECONOMICA Y SOCIAL

INFORME DE GESTION Y EMPALME DE LA SECRETARIA DE SALUD PÚBLICA MUNICIPAL DE SANTIAGO DE CALI

OCTUBRE DE 2015

cada persona, familia, o grupo, y con ellos se diseñan y ejecutan sus planes biopsicosociales, considerando sus intencionalidades, fortalezas, habilidades y necesidades para continuar la vida en el marco de la reparación.

Planeación de la vigencia 2016.

Para el POAI del 2016 se formuló el proyecto de inversión, toda vez que la importancia del tema para la ciudad de Santiago de Cali, amerita la asignación de recursos y la redefinición de metas para la próxima vigencia. Por esta razón el comité técnico de la secretaria en el marco de la formulación de las prioridades para la ciudad con fundamento en el Análisis de la situación de salud, el perfil epidemiológico, los requerimientos de la comunidad, y los contenidos del plan decenal de salud pública, asigno de conformidad a los techos presupuestales disponibles el siguiente presupuesto:

Origen de los recursos	Nombre de los proyectos	Valor por proyecto
Recursos de libre destinación	Ficha BP No. 01-041809 Mejoramiento de las Condiciones de Salud de las Víctimas del Conflicto Armado en Santiago de Cali	\$ 2.400.000.000
Recursos de destinación específica	Ficha BP No. 01-041809 Mejoramiento de las Condiciones de Salud de las Víctimas del Conflicto Armado en Santiago de Cali	\$ 447.318.441
TOTAL		\$ 2.847.318.441

Debe aclararse que es una responsabilidad de la nueva administración realizar la gestión necesaria para la consecución de recursos adicionales aproximadamente por 500 millones de pesos, durante los primeros tres meses del año 2016 para adicionarlos al proyecto de inversión.

A continuación se detallan información constitutiva del proyecto para la vigencia 2016.



ALCALDÍA DE
SANTIAGO DE CALI

MACROPROCESO: DIRECCIONAMIENTO ESTRATEGICO
PROCESO: PLANEACION ECONOMICA Y SOCIAL

INFORME DE GESTION Y EMPALME DE LA SECRETARIA DE SALUD PÚBLICA MUNICIPAL DE SANTIAGO DE CALI

OCTUBRE DE 2015

Descripción de las actividades principales	Descripción de los principales productos por actividad
<p>1. Fortalecer la capacidad Institucional para la implementación de la Política Pública.</p> <p>2. Brindar atención en salud a las víctimas sin aseguramiento en salud en las fases de urgencia y emergencia.</p> <p>3. Fortalecer el cumplimiento de Goce efectivo de derechos en salud.</p> <p>4. Aumentar progresivamente la atención de población víctima con planes psicosociales.</p>	<p>1. Actores del SGSSS y del SNARIV (Sistema Nacional de Atención de Reparación Integral a Víctimas) implementando lineamientos en salud de asistencia y rehabilitación de las víctimas del conflicto armado.</p> <p>2. Víctimas declarantes e incluidas en el RUV (Registro Único de Víctimas) sin aseguramiento en salud son Atendidas con servicios de salud en la baja complejidad.</p> <p>3A. Personas que reciben apoyo y orientación en el proceso de declaración y reparación.</p> <p>3B. Mujeres y jóvenes víctimas del conflicto armado participando de las actividades de promoción en Salud Sexual y Reproductiva.</p> <p>3C. Monitoreados Niños y Niñas menores de 6 años víctimas del conflicto armado con esquemas de vacunación completa.</p> <p>3D. Víctimas participes de estrategias de promoción de la salud mental y prevención de las violencias, consumo de SPA y trastornos mentales por enfoque diferencial.</p> <p>3E. Víctimas del conflicto armado participando de la de acciones educativas y de seguimiento el fortalecimiento de hábitos de vida saludable con sus riesgos y enfoque diferencial.</p> <p>4A. Atendidas Víctimas del conflicto armado con procesos psicosocial para la rehabilitación de afectaciones derivadas del conflicto armado.</p> <p>4B. Víctimas del conflicto armado participando de procesos de movilización social y comunitaria para la garantía del derecho a la atención psicosocial y salud integral.</p>



ALCALDÍA DE
SANTIAGO DE CALI

MACROPROCESO: DIRECCIONAMIENTO ESTRATEGICO
PROCESO: PLANEACION ECONOMICA Y SOCIAL

**INFORME DE GESTION Y EMPALME DE LA
SECRETARIA DE SALUD PÚBLICA MUNICIPAL DE
SANTIAGO DE CALI**

OCTUBRE DE 2015

Descripción de las actividades principales	Descripción de los principales productos por actividad
Fortalecer la capacidad Institucional para la implementación de la Política Pública.	Actores del SGSSS y del SNARIV (Sistema Nacional de Atención de Reparación Integral a Víctimas) implementando lineamientos en salud de asistencia y rehabilitación de las víctimas del conflicto armado.



ALCALDÍA DE
SANTIAGO DE CALI

MACROPROCESO: DIRECCIONAMIENTO ESTRATEGICO
PROCESO: PLANEACION ECONOMICA Y SOCIAL

**INFORME DE GESTION Y EMPALME DE LA
SECRETARIA DE SALUD PÚBLICA MUNICIPAL DE
SANTIAGO DE CALI**

OCTUBRE DE 2015

Línea 4

CaliDA Un Entorno Amable para Todos

PPTO INICIAL 2015	PRESUPUESTO DEFINITIVO 2015	EJECUCION	% DE EJECUCION
\$13.089.688.045	\$25.040.715.990	\$5.400.234.064	21,6%

Componente

Gestión Integral del Riesgo de Desastres

PPTO INICIAL 2015	PRESUPUESTO DEFINITIVO 2015	EJECUCION	% DE EJECUCION
\$235.000.000	\$1.177.108.085	\$233.672.212	19,9%

Programa

Atención de Emergencias y Desastres

PPTO INICIAL 2015	PRESUPUESTO DEFINITIVO 2015	EJECUCION	% DE EJECUCION
\$235.000.000	\$1.177.108.085	\$233.672.212	19,9%



ALCALDÍA DE
SANTIAGO DE CALI

MACROPROCESO: DIRECCIONAMIENTO ESTRATEGICO
PROCESO: PLANEACION ECONOMICA Y SOCIAL

**INFORME DE GESTION Y EMPALME DE LA
SECRETARIA DE SALUD PÚBLICA MUNICIPAL DE
SANTIAGO DE CALI**

OCTUBRE DE 2015

40.META

En el período 2012-2015 se coordinan 4 organismos de socorro con la administración municipal

Indicador y resultados a octubre de 2015.

Organismos de socorro coordinados con la Administración Municipal

Meta 2015	Resultados a 30 de octubre de 2015	
	Resultado	% de Avance
4	4	100%

Proyecto de inversión

Para lograr la meta anteriormente presentada la SSPM formuló y ejecutó un proyecto de inversión cuyo presupuesto y ejecución para la vigencia 2015 se presenta a continuación.

NOMBRE DEL PROYECTO	PPTO INICIAL	PRESUPUESTO DEFINITIVO	EJECUCION	% DE EJECUCION
FORTALECIMIENTO ARTICULACION DEL SECTOR SALUD PARA LA GESTION DEL RIESGO Y MANEJO DE DESASTRES MUNICIPIO DE SANTIAGO DE CALI.	235.000.000	1.177.108.085	233.672.212	19,9%

Se aclara que la ejecución de este proyecto se ve afectada por que existen cerca de mil millones de pesos vinculados a un proceso licitatorio que en el momento se encuentra en fase de evaluación de propuestas, el cual tiene como objetivo la modernización tecnológica del sistema de referencia y contrarreferencia de la ciudad de Santiago de Cali.

Resultados del proyecto en el cuatrienio.

Este proyecto al estar vinculado al plan de desarrollo CALIDA una ciudad para todos fue formulado en el año 2012 y ejecutado desde la vigencia 2013. A continuación se presentan los resultados del proyecto para cada vigencia del cuatrienio.



ALCALDÍA DE
SANTIAGO DE CALI

MACROPROCESO: DIRECCIONAMIENTO ESTRATEGICO
PROCESO: PLANEACION ECONOMICA Y SOCIAL

**INFORME DE GESTION Y EMPALME DE LA
SECRETARIA DE SALUD PÚBLICA MUNICIPAL DE
SANTIAGO DE CALI**

OCTUBRE DE 2015

PRINCIPALES METAS ALCANZADAS POR PROYECTO (ENERO 2012 A OCTUBRE 2015)	PRESUPUESTO EJECUTADO (ENERO 2012 A OCTUBRE 2015)
<p>La meta del Proyecto es: En el período 2012-2015 se coordinan 4 organismos de socorro, los resultados alcanzados fueron para el 2012: 4 organismos de socorro, 2013: 4 organismos de socorro, 2014: 4 organismos de socorro y para Octubre de 2015: 4 organismos de socorro coordinados</p>	<p>Ejecución 2013 \$110.318.407 Ejecución 2014 \$146.403.354 Ejecución oct 2015 \$233.672.212</p>

Descripción cualitativa del resultado

Lo anterior se logró, a través de la creación de comités de hospitales, centrales de comunicaciones y ambulancias, que permitió implementar un esquema de articulación y coordinación con los organismos de socorro. Éstos comités han permitido activar las diferentes instituciones en el desarrollo de eventos de interés en salud pública y para eventos de ciudad de carácter Nacional e Internacional. De esta manera, se tienen las cadenas de llamado de clínicas y hospitales de 45 instituciones de salud, así como, las cadenas de llamado de las empresas de ambulancias y Organismos de Socorro.

En cuanto al desarrollo continuo de eventos de concentración masiva de personas en la ciudad de Cali, la Secretaría de Salud a través del Grupo de Gestión del Riesgo en Salud, ha tenido una participación activa en los Puestos de Mando Unificado instalados por el Consejo Municipal de Gestión de Riesgo, en el desarrollo de la coordinación y articulación de las actividades de Inspección y Vigilancia a los organismos de socorro y demás operadores de salud que llevan a cabo la atención pre-hospitalaria en el desarrollo de los eventos.

Igualmente, y asumiendo que el concepto establecido en el plan de desarrollo es amplio: “Articulación”, el Grupo de Gestión del Riesgo en Salud y Atención de Desastres ha asumido de acuerdo igualmente a los lineamientos de la política municipal de Smart City, la necesidad que la articulación funcional y operativa integre los procesos de referencia y contrareferencia de la ciudad, por tanto, ha venido trabajando junto con las diferentes instituciones de socorro y rescate, integrando esquemas funcionales y operativos que posicionen a la ciudad dentro del ámbito de la articulación funcional y tecnológica como ciudad bandera a nivel latinoamericano y mundial en términos del concepto de



ALCALDÍA DE
SANTIAGO DE CALI

MACROPROCESO: DIRECCIONAMIENTO ESTRATEGICO
PROCESO: PLANEACION ECONOMICA Y SOCIAL

INFORME DE GESTION Y EMPALME DE LA SECRETARIA DE SALUD PÚBLICA MUNICIPAL DE SANTIAGO DE CALI

OCTUBRE DE 2015

“articulación”; integrando, el concepto de gestión del riesgo como mecanismo de articulación segura, y desarrollando dentro del proyecto Fortalecimiento Articulación del Sector Salud para la Gestión del Riesgo manejo del Desastre, inscrito por esta dependencia, las condiciones para un proceso de transformación mediante la implementación de la gestión tecnológica en desarrollo de la actividad: “Implementación de un sistema tecnológico para la integración del sistema de referencia y contrareferencia de pacientes por urgencia, emergencia y desastre en el Municipio de Santiago de Cali”, que garantice la proyección hacia el siglo XXI del concepto de articulación esgrimido en el plan de desarrollo.

Este trabajo corresponde al esfuerzo conjunto de la Secretaría de Salud Pública Municipal, con los diferentes organismos de socorro y rescate, Secretaría de Salud Departamental, Policía Metropolitana de Santiago de Cali, Secretaría de Tránsito y Transporte, Oficina de Informática y Telemática-Alcaldía de Santiago de Cali, Grupo Planeación-Área sistemas-Secretaría de Salud Pública Municipal.

Acciones realizadas para el logro del resultado

- Reunión Comité de Clínicas y Hospitales.
- Reunión Comité de Ambulancias.
- Capacitaciones dirigidas al sector salud.
- Participación en reuniones con el Consejo Municipal de Gestión del Riesgo de Desastre.
- Participación en los Puestos de Mando Unificado en el desarrollo de eventos de concentración masiva de personas.
- Elaboración del Modelo de Gestión Tecnológica para la integración del sistema de referencia y contrareferencia de pacientes por urgencias, emergencias y desastres.
- Reuniones intersectoriales e institucionales con: organismos de socorro y rescate, Secretaría de Salud Departamental, Policía Metropolitana de Santiago de Cali, Secretaría de Tránsito y Transporte, Oficina de Informática y Telemática-Alcaldía de Santiago de Cali, Grupo Planeación-Área sistemas-Secretaría de Salud Pública Municipal.
- Curso Básico de Comando de Incidentes, realizado por el Consejo Municipal de Gestión del Riesgo a través del Cuerpo de Bomberos Cali.



ALCALDÍA DE
SANTIAGO DE CALI

MACROPROCESO: DIRECCIONAMIENTO ESTRATEGICO
PROCESO: PLANEACION ECONOMICA Y SOCIAL

**INFORME DE GESTION Y EMPALME DE LA
SECRETARIA DE SALUD PÚBLICA MUNICIPAL DE
SANTIAGO DE CALI**

OCTUBRE DE 2015

Planeación de la vigencia 2016.

Para el POAI del 2016 se formuló el proyecto de inversión, toda vez que la importancia del tema para la ciudad de Santiago de Cali, amerita la asignación de recursos y la redefinición de metas para la próxima vigencia. Por esta razón el comité técnico de la secretaria en el marco de la formulación de las prioridades para la ciudad con fundamento en el Análisis de la situación de salud, el perfil epidemiológico, los requerimientos de la comunidad, y los contenidos del plan decenal de salud pública, asigno de conformidad a los techos presupuestales disponibles el siguiente presupuesto:

Origen de los recursos	Nombre de los proyectos	Valor por proyecto
recursos de libre destinación	Ficha BP No. 01-041802 Fortalecimiento Articulación del Sector Salud para la Gestión del Riesgo y Manejo de Desastres Municipio de Santiago de Cali	\$1.038.328.302

A continuación se detallan información constitutiva del proyecto para la vigencia 2016.

Descripción de las actividades principales	Descripción de los principales productos por actividad
1. Mejorar la gestión de la información sobre el manejo de situaciones de emergencias y desastres por parte de la autoridad sanitaria municipal. 2. Realizar asistencia técnica referente a temas de emergencias y desastres en salud. 3. Desarrollar la segunda fase del sistema tecnológico que articule, Organismos de Socorro, IPS y ambulancias Públicas y privadas en cuanto a servicios de urgencias, emergencias y desastres.	1A. Eventos de concentración masiva (con PMU), con participación del sector salud. 1B. Sector Salud con planes de contingencias específicos por evento y planes hospitalarios con cadena de mando y de llamado definidas. 2. Personas capacitadas en temas de emergencias y desastres en salud. 3. Segunda fase que articula Organismos de Socorro, IPS y ambulancias Públicas y privadas.



ALCALDÍA DE
SANTIAGO DE CALI

MACROPROCESO: DIRECCIONAMIENTO ESTRATEGICO
PROCESO: PLANEACION ECONOMICA Y SOCIAL

**INFORME DE GESTION Y EMPALME DE LA
SECRETARIA DE SALUD PÚBLICA MUNICIPAL DE
SANTIAGO DE CALI**

OCTUBRE DE 2015

Línea 4

CaliDA Un Entorno Amable para Todos

PPTO INICIAL 2015	PRESUPUESTO DEFINITIVO 2015	EJECUCION	% DE EJECUCION
\$13.089.688.045	\$25.040.715.990	\$5.400.234.064	21,6%

Componente

Espacio Público y Equipamientos Colectivos de Calidad para Todos

PPTO INICIAL 2015	PRESUPUESTO DEFINITIVO 2015	EJECUCION	% DE EJECUCION
\$ 3.294.981.460	\$ 3.072.036.283	2.000.000	0,1%

Programa

Equipamientos para Todos

PPTO INICIAL 2015	PRESUPUESTO DEFINITIVO 2015	EJECUCION	% DE EJECUCION
\$ 3.294.981.460	\$ 3.072.036.283	2.000.000	0,1%



ALCALDÍA DE
SANTIAGO DE CALI

MACROPROCESO: DIRECCIONAMIENTO ESTRATEGICO
PROCESO: PLANEACION ECONOMICA Y SOCIAL

INFORME DE GESTION Y EMPALME DE LA SECRETARIA DE SALUD PÚBLICA MUNICIPAL DE SANTIAGO DE CALI

OCTUBRE DE 2015

41.META

A diciembre de 2015 se ha construido y puesto en funcionamiento la primera fase del centro de vigilancia y control de zoonosis y bienestar animal.

Indicador y resultados a octubre de 2015

Construcción y puesta en funcionamiento de la primera fase del centro de vigilancia y control de zoonosis y bienestar animal.

Meta 2015	Resultados a 30 de octubre de 2015	
	Resultado	% de Avance
4.000	0	0%

Proyecto de inversión

Para lograr la meta anteriormente presentada la SSPM formuló y ejecutó un proyecto de inversión cuyo presupuesto y ejecución para la vigencia 2015 se presenta a continuación.

NOMBRE DEL PROYECTO	PPTO INICIAL	PRESUPUESTO DEFINITIVO	EJECUCION	% DE EJECUCION
CONSTRUCCIÓN DEL CENTRO DE VIGILANCIA Y CONTROL DE LA ZONOSIS Y BIENESTAR ANIMAL EN EL MUNICIPIO DE SANTIAGO DE CALI	3.294.981.460	3.072.036.283	2.000.000	0,1%

Acciones realizadas

Mediante el Acuerdo 045 de diciembre de 1999, se creó el Consejo de Vigilancia y Control de Animales Vertebrados en el Municipio de Cali, con el fin de vigilar, controlar, prevenir y manejar toda especie de animales vertebrados en la ciudad.

En el marco de este Consejo y en cumplimiento a sus responsabilidades, se ha venido trabajando en la consecución de un espacio donde pueda funcionar un albergue transitorio de animales (COSO) para el Municipio de Santiago de Cali.

Es así como se gestionó ante la Subdirección de Catastro Municipal la posibilidad de un lote para la solución a esta problemática de la ciudad. La Dirección de Catastro Municipal



ALCALDÍA DE
SANTIAGO DE CALI

MACROPROCESO: DIRECCIONAMIENTO ESTRATEGICO
PROCESO: PLANEACION ECONOMICA Y SOCIAL

INFORME DE GESTION Y EMPALME DE LA SECRETARIA DE SALUD PÚBLICA MUNICIPAL DE SANTIAGO DE CALI

OCTUBRE DE 2015

suministró un listado de cuatro (4) predios de propiedad del Municipio que estaban disponibles en el sector del Hormiguero, Navarro, La Paz y Pichindé, Área Rural del Municipio de Santiago de Cali, los que fueron visitados y descartados por situaciones de accesibilidad, seguridad, y/o condiciones topográficas.

Se adelantó gestiones con la Dirección de Desarrollo Administrativo, Subdirección de Bienes Inmuebles y el Departamento Administrativo de Gestión del Medio Ambiente - (DAGMA), para la consecución de un predio que cumpliera las condiciones técnicas a fin de solucionar la situación relacionada con la problemática de los animales que deambulan por las calles o que son retenidos por la autoridades de Salud, Gobierno y Ambiental.

La Secretaría de Salud Pública Municipal propuso que se construyera en un mismo sitio el Centro de Zoonosis y el albergue transitorio para animales con el fin de tener unas instalaciones adecuadas y pensando en optimizar recursos.

Ante la dificultad de encontrar un lote apropiado para este proyecto, dentro del listado proporcionado por la Oficina de Bienes Inmuebles, se empezó a gestionar la consecución de un terreno que había sido entregado en forma provisional por la Dirección Nacional de Estupefacientes a la Fundación Sal y Luz ubicada Hacienda el Portal del Guayacal Corregimientos los Andes, Vereda Pilas de Cabuyal, Sector Chiribico, el cual por el área sub-urbana y por estar cerca el Zoológico de Cali se estimó como una gran posibilidad.

Para ello se acudió a diferentes Instituciones del nivel Municipal y Nacional con el propósito de conocer el estado real de este predio; es así como la Subdirección de Bienes Inmuebles y Recurso Físico del Municipio responde mediante oficio del 15 de junio de 2010 que realizado el estudio jurídico del predio de la Fundación Sol y Luz, este no era recomendable, debido a las condiciones topográficas que dificultaban la accesibilidad.

A finales del 2009, se aprobó una partida por trescientos millones de pesos para realizar los estudios de Pre Factibilidad del proyecto del Centro de Vigilancia y Control de la Zoonosis para la vigencia del año 2010.

En el año 2010 se inició el proceso para la contratación del estudio de Pre Factibilidad para la construcción del Coso Municipal y cuyo objeto fue: "El contratista se compromete a realizar un estudio de la demanda de los servicios de zoonosis, atención y protección



ALCALDÍA DE
SANTIAGO DE CALI

MACROPROCESO: DIRECCIONAMIENTO ESTRATEGICO
PROCESO: PLANEACION ECONOMICA Y SOCIAL

INFORME DE GESTION Y EMPALME DE LA SECRETARIA DE SALUD PÚBLICA MUNICIPAL DE SANTIAGO DE CALI

OCTUBRE DE 2015

de animales domésticos abandonados y maltratados en el Municipio de Santiago de Cali; los diseños básicos de los espacios necesarios para el funcionamiento adecuado del nuevo Centro de Vigilancia y Control de la Zoonosis y Bienestar animal para Santiago de Cali; estudios para la organización, funcionamiento técnico y administrativo del mismo y estudio de espacios y mecanismos de participación comunitaria en los procesos de planificación, ejecución y evaluación de las actividades que desarrolla el centro según los pliegos de condiciones y la propuesta del contratista los cuales hacen parte integral del contrato, en desarrollo del proyecto EBI 41750 “Diseño Centro de Zoonosis y Bienestar Animal de Santiago de Cali” Por situaciones de tipo administrativas este pasa para la vigencia 2011 con el Contrato N° 4145.0.26.1.062-2011.

De igual manera en el año 2010 la Dirección de Bienes Inmuebles, suministró a la Secretaria de Salud un nuevo listado de lotes ubicado en el Municipio de Cali, los cuales, con el acompañamiento de algunas asociaciones de Bienestar, Protección Animal, la Personería Municipal y en particular el Profesional Universitario Nelver Castro, fueron visitados encontrando que estaban ubicados en el perímetro urbano lo que se convertía en una limitante por el POT del Municipio.

Realizado este estudio se inició la tarea de la consecución de un lote de terreno, que cumpliera con condiciones específicas, tales como: topografía, ubicación, servicios públicos, vías de acceso, entre otros; con el objetivo de dar inicio a la construcción del Centro de Vigilancia y Control de las Zoonosis y de Bienestar Animal.

Es así como se solicitó a la Dirección Nacional de Estupefacientes DNE, la posibilidad de entregar un predio ubicado en el Municipio de Cali preferiblemente en el área suburbana o rural, el cual cumpliera con todas las especificaciones técnicas establecidas en el estudio realizado para adelantar en el predio, el proyecto de construcción y puesta en funcionamiento del Centro de Vigilancia y Control de las Zoonosis y Bienestar Animal.

Esta dependencia suministró un listado de predios que cumplieran con los requisitos necesarios y que estaban ubicados en el área de la ciudad de Cali cuyo estado legal dentro del proceso de extinción de dominio fue definido a favor del Fondo para la Rehabilitación, Inversión Social y Lucha contra el crimen organizado, “FRISCO” y que dadas las condiciones de extensión y ubicación podrán ser utilizados para el propósito antes mencionado. Estos predios están ubicados en el sector de los Corregimientos de la Viga, El Saladito y El Cabuyal. El equipo técnico de la Secretaria de Salud realizó la



ALCALDÍA DE
SANTIAGO DE CALI

MACROPROCESO: DIRECCIONAMIENTO ESTRATEGICO
PROCESO: PLANEACION ECONOMICA Y SOCIAL

INFORME DE GESTION Y EMPALME DE LA SECRETARIA DE SALUD PÚBLICA MUNICIPAL DE SANTIAGO DE CALI

OCTUBRE DE 2015

visita a estos predios los que a pesar de cumplir con las condiciones técnicas establecidas en el estudio no era factible adelantar en ellos el proyecto por no cumplir con lo establecido en el POT del Municipio y el ubicado en el Corregimiento del Saladito por situaciones de tipo legal.

Paralelamente se realizó coordinadamente con el DAGMA, y funcionarios del Centro de Zoonosis la visita a dos predios de propiedad del Municipio que están a cargo del DAGMA. Se encontró que en el predio Piedra Grande y el predio del Danubio, no es posible desarrollar el proyecto por las condiciones topográficas, distanciamiento y dificultad de acceso de ellos.

Se recibió un ofrecimiento de la Empresa de Transporte Urbano Azul Crema Ltda., en el que ofrecía un lote de terreno para la venta ubicado en la comuna 13 del área urbana, realizando la respectiva visita se encontró que no se podía realizar ningún tipo de proyecto porque el sector está calificado como residencial predominante.

En el año 2012, la dirección del DAGMA manifestó su interés de apoyar en la solución de esta problemática de la ciudad y ofreció un área entre 5000 y 7000 mt en el Eco-parque Los Pízamos o Bataclán. En visitas realizadas por el equipo técnico de la Secretaria de Salud se encontró que no era viable, por la topografía del terreno, teniendo en cuenta que si cumplía con las especificaciones técnicas que se requieren para adelantar este proyecto.

Posteriormente la Subdirección de Recursos Físicos y Bienes Inmuebles de Recursos Físicos mediante oficio, conceptúa que este predio es propiedad del Departamento Administrativo de Valorización Municipal y será destinado exclusivamente a zona verde, por lo anterior se determina descartar esta opción.

La Secretaria de Salud Pública Municipal contó con el proyecto de “Estudios de factibilidad para la construcción del Centro de Control y Vigilancia de Zoonosis y de Bienestar Animal, con ficha EBI 41803, en el cual contaba con una partida de \$605.000.000 para compra de lote y \$390.000.000) para estudios previos de legalización, topográficos de impacto ambiental y diseño definitivo, con el fin de que en el año 2014 se diera inicio a la construcción del mismo.



ALCALDÍA DE
SANTIAGO DE CALI

MACROPROCESO: DIRECCIONAMIENTO ESTRATEGICO
PROCESO: PLANEACION ECONOMICA Y SOCIAL

INFORME DE GESTION Y EMPALME DE LA SECRETARIA DE SALUD PÚBLICA MUNICIPAL DE SANTIAGO DE CALI

OCTUBRE DE 2015

Actualmente se adelanta gestión con la Universidad del Valle, para la adquisición de un predio ubicado en la parte baja del Cerro de la Bandera, denominado Lote Guadalupe, el cual se ajusta a los requisitos técnicos y ambientales para la construcción y funcionamiento del Centro de Vigilancia de la Zoonosis y Protección y Bienestar Integral de la Fauna.

El Consejo Superior de la Universidad del Valle mediante Resolución No. 060 de Noviembre 28 del 2013 autorizó al señor Rector para efectuar los trámites necesarios para la negociación y venta del lote de terreno "Lote Guadalupe" localizado en el Municipio de Santiago de Cali, identificado con la matrícula Inmobiliaria No. 370-308792, de acuerdo con las propuestas recibidas, entre las cuales se encuentra la de la Secretaría de Salud Pública Municipal.

La Universidad del Valle, manifestó su ánimo de negociar dicho inmueble y suministró copia del estudio y avalúo de un área de 8.008 m² realizado en diciembre de 2013 del predio que está ubicado en la Carrera 56 - Calle 12 Oeste.

Situación jurídica del lote de terreno ofrecido por la Universidad del Valle la construcción del Centro de Vigilancia y Control de la Zoonosis y de Bienestar animal para el Municipio de Santiago de Cali.

De conformidad con los artículos 6 y 7 del Acuerdo Municipal No. 0330 de 2012, por medio del cual se dictan los lineamientos de la política pública de protección y bienestar integral de la fauna en el municipio de Santiago de Cali, se informa sobre la situación jurídica del lote de terreno ofrecido por la Universidad del Valle realizando las siguientes consideraciones:

1. Identificación del Titular Inscrito:

Propietario:	Universidad del Valle
Identificación Predial:	F001201480001 - Y000206330000 -Y000206340001
Matricula Inmobiliaria:	Nº 370-308792 de la Oficina
Capacidad para contratar:	Plena



ALCALDÍA DE
SANTIAGO DE CALI

MACROPROCESO: DIRECCIONAMIENTO ESTRATEGICO
PROCESO: PLANEACION ECONOMICA Y SOCIAL

INFORME DE GESTION Y EMPALME DE LA SECRETARIA DE SALUD PÚBLICA MUNICIPAL DE SANTIAGO DE CALI

OCTUBRE DE 2015

2. Antecedentes:

Para dar cumplimiento a la sentencia del 10 de Noviembre de 2011 dentro del proceso de la Acción Popular instaurada por la Procuraduría 21 Judicial y Agraria contra el Municipio de Cali, dictada por el Juzgado Segundo Administrativo del Circuito de Cali, la Secretaría de Salud Pública Municipal realizó los “Estudios de factibilidad para el centro de vigilancia y control de zoonosis y de protección animal del Municipio de Cali” el cual dio como resultado, la necesidad de ubicar un predio el cual debe tener un área entre 5.000 y 12.000 m²

3. Actuaciones previas:

La Secretaría de Salud Pública Municipal después de todas las búsquedas fallidas, identificó el predio denominado Lote Guadalupe de propiedad de la Universidad del Valle ubicado en la Carrera 56 No.7 oeste - 192 de Cali, e inició las indagaciones pertinentes ante Planeación Municipal, conocido previamente que el inmueble no tenía afectación alguna en su tradición así:

- Se solicitó mediante oficio No. 2013414500085954 del 12 de diciembre de 2013 al Departamento Administrativo de Planeación Municipal –DAPM- la desafectación del uso del predio distinguido con la Matricula Inmobiliaria N° 370-308792, predio de propiedad de la Universidad del Valle.
- El Doctor León Darío Espinosa, Director del DAPM, mediante radicado No. 201441322000089-4 del 17 de enero del 2014 expide concepto normativo del predio mencionado, indicando que el mismo se localiza en parte suelo urbano y parte en suelo rural del Municipio de Santiago de Cali, conforme al POT. Concluyendo que el análisis de este proyecto de vital importancia para la ciudad y como cumplimiento a la Acción popular, requiere avances en la conceptualización de la propuesta (distribución, funcionabilidad, áreas requeridas, aislamientos, mitigación de impactos, entre otros) que no genere impactos ambientales y urbanísticos lo que se verificará en el trámite de aprobación del esquema básico definido en el artículo 252 del POT.
- Posteriormente el 31 de enero de 2014 se realiza la consulta ante Planeación Municipal mediante radicado 2014414500005384 para que establezcan si en la parte urbana del predio se podían adelantar actividades de tipo veterinarias requeridas para



ALCALDÍA DE
SANTIAGO DE CALI

MACROPROCESO: DIRECCIONAMIENTO ESTRATEGICO
PROCESO: PLANEACION ECONOMICA Y SOCIAL

INFORME DE GESTION Y EMPALME DE LA SECRETARIA DE SALUD PÚBLICA MUNICIPAL DE SANTIAGO DE CALI

OCTUBRE DE 2015

el centro de Zoonosis y Bienestar Animal estableciendo la posibilidad en la parte urbana del mencionado predio, a fin de continuar con la negociación del predio, por cuánto el predio tiene parte de su localización en suelo urbano con reglamentación sub-área 9 de la ficha normativa del polígono normativo PCSO-PN-147-CDM.

- Se reiteró el oficio No. 201441450000538-4 al Director de Planeación Municipal, mediante radicado No. 2014414500015194 del 4 de marzo de 2013.
- Mediante oficio 201441450000538-4 del 11 de Marzo de 2014 el Director de Planeación Municipal emite concepto favorable debido a que el predio tiene parte de su localización en suelo urbano con reglamentación sub-área 9 de la ficha normativa del polígono normativo PCSO-PN-147-CDM para que se pueda adelantar la adquisición del predio para la construcción del centro de Zoonosis y Bienestar Animal.
- Con radicado 201441450002398-2 del 26 de Marzo de 2014 el Rector de la Universidad del Valle doctor Iván Enrique Ramos ratifica la intención de adelantar la negociación del predio Guadalupe con la SSPM.
- Se realizó visita a la subdirección de Ordenamiento Urbanístico para lograr claridad sobre los tramites adelantar para viabilizar la posible negociación del predio Guadalupe sobre el esquema básico y esquema de implantación.
- Se ofició a la Jefe de la Oficina Jurídica de la Universidad del Valle Doctora Diana Villegas mediante radicado 201441450006481-1 del 21 de mayo de 2014 informándosele la necesidad de que adelante el trámite del esquema básico por parte de la Universidad de Valle como propietaria de predio y se le adjunta formato y se le explican los requerimientos entre los cuales están levantamiento topográfico coordenadas CMT y concepto ambiental CVC.
- Mediante oficio 038372 del 16 de junio de 2014, radicado el 18 de junio de 2014 la Universidad del Valle presentó ante la CVC solicitud de concepto ambiental para el predio Guadalupe.
- Posteriormente se realizó una reunión con el Secretario de Salud Pública Municipal Doctor Harold Alberto Suárez Calle, la Directora del Dagma Doctora Martha Cecilia



ALCALDÍA DE
SANTIAGO DE CALI

MACROPROCESO: DIRECCIONAMIENTO ESTRATEGICO
PROCESO: PLANEACION ECONOMICA Y SOCIAL

INFORME DE GESTION Y EMPALME DE LA SECRETARIA DE SALUD PÚBLICA MUNICIPAL DE SANTIAGO DE CALI

OCTUBRE DE 2015

Landazábal, la Doctora Emilce Arévalo García, Responsable del Grupo de Planeación y la Doctora Jacqueline Viveros Marmolejo, Responsable del Grupo de Apoyo Jurídico de la Secretaria de Salud a fin de verificar si esta entidad era la competente para establecer el concepto ambiental por cuánto así lo había indicado la CVC.

- El 9 de julio de 2014 se asistió a una visita al Lote Guadalupe con funcionarios de la Secretaria de Salud áreas de Planeación, Zoonosis y Jurídica y funcionarios de la Universidad del Valle, de la CVC y del DAGMA. Se estableció en dicha visita que la entidad competente para otorgar el concepto ambiental es el Dagma cuyos funcionarios realizaron inmediatamente el recorrido al predio.
- Se adelantó reunión con la Universidad del Valle doctora Diana Villegas- Jefe de la Oficina Jurídica- sobre los temas pendientes para lograr la negociación del predio, entre ellos la aclaración ante Catastro de las áreas de los diferentes predios que conformaban el predio lote Guadalupe, y la debida inscripción que debe realizar esta Dependencia del englobe realizado.

4. Titularidad del predio:

Se verificó en el Certificado de Tradición Matricula Inmobiliaria 370-308792, que el predio propiedad de la Universidad del Valle predio que tiene actualmente un área de terreno de 111.388 m², y se encuentra libre de hipotecas, y cualquier otra limitación de dominio. Tiene el gravamen por el proyecto de valorización denominado “21 Megaobras”, que la Universidad del Valle, paga conforme al cobro anual.

Con relación al pago del Impuesto predial, el predio se encuentra al día en lo relacionado a impuestos hasta el 31 de diciembre de 2014.

5. En relación a la capacidad y libertad de enajenación:

La persona titular del derecho de dominio sobre el bien objeto de estudio, tiene todos los elementos que la ley considera para gozar de una absoluta capacidad y adelantar cualquier tipo actuación jurídica. Dado que el Rector quien es el Representante Legal de la Universidad está facultado por el Consejo Superior de la Universidad del Valle mediante Resolución No.060 de Noviembre de 2013, para realizar todas las gestiones necesarias para llegar a cabo la negociación.



ALCALDÍA DE
SANTIAGO DE CALI

MACROPROCESO: DIRECCIONAMIENTO ESTRATEGICO
PROCESO: PLANEACION ECONOMICA Y SOCIAL

INFORME DE GESTION Y EMPALME DE LA SECRETARIA DE SALUD PÚBLICA MUNICIPAL DE SANTIAGO DE CALI

OCTUBRE DE 2015

6. Análisis Jurídico:

De acuerdo a lo verificado en cuanto a títulos de propiedad, y el certificado de tradición, el predio no tiene ninguna limitación que impida la negociación con el municipio de Santiago de Cali.

La Subdirección de Catastro Municipal entregó un análisis técnico y jurídico de los documentos y el levantamiento topográfico del predio, aportado por la Universidad del Valle y de lo cual se concluyó:

Que el predio propiedad de la Universidad del Valle está conformado por el Lote 1 con área de 57.820 Mts², Lote 2 con área de 35.342 Mts² y Lote 3 con área de 44.497 Mts², los cuales suman un total de 137.659 Mts², a lo que se le deben descontar los 26.271 Mts²; quedando un área de 111.388 Mts².

De acuerdo a la revisión efectuada, se debe actualizar la base de datos de Catastro Municipal toda vez que la sumatoria de las áreas no corresponde al área real del predio, y debe ésta entidad realizar las mutaciones pertinentes, para realizar la identificación plena del predio, dado que el englobe realizado por la Universidad del Valle, no ha sido inscrito en Catastro. Por lo que se debe realizar una actualización Catastral que en nada afecta la titularidad y tradición del área de 5.000 metros cuadrados determinados por la Secretaría de Salud Pública Municipal para llevar a cabo su proyecto de la construcción del Centro de Vigilancia y Control de la Zoonosis y Bienestar animal.

Por todo lo anterior al tener el predio en su área urbana un uso del suelo para actividad veterinaria y no estar afectada la tradición del inmueble, la Secretaría de Salud Pública Municipal va a continuar realizando todas las gestiones pertinentes para su adquisición.

Desde agosto del presente año, la Universidad del Valle está gestionando ante la firma BIENES Y DESARROLLO, el avalúo de los 5.000 m² que definió como área del predio a adquirir, para continuar con la negociación.

Esta Administración incluyó el proyecto dentro de su Plan de Desarrollo 2012 – 2015, considerándolo de la siguiente forma:



ALCALDÍA DE
SANTIAGO DE CALI

MACROPROCESO: DIRECCIONAMIENTO ESTRATEGICO
PROCESO: PLANEACION ECONOMICA Y SOCIAL

INFORME DE GESTION Y EMPALME DE LA SECRETARIA DE SALUD PÚBLICA MUNICIPAL DE SANTIAGO DE CALI

OCTUBRE DE 2015

- El proyecto Construcción de la Primera Fase del Centro de Vigilancia y Control de Zoonosis y de Bienestar Animal, quedo incluido en el Plan de Desarrollo 2012-2015 CALIDA Una Ciudad Para Todos, Capítulo IV, CALIDA: Un Entorno Amable Para Todos, Artículo 7º: Línea 4-CALIDA: Un Entorno Amable para Todos.4.4.2 Programa: Equipamientos para Todos.
- De igual manera se están gestionando la asignación presupuestal de \$3.500.000.000, para la construcción de la primera fase una vez se realice la negociación respectiva del predio.

Estudios previos para los diseños del Centro de Vigilancia y Control de la Zoonosis y de Bienestar animal para el Municipio de Santiago de Cali.

La Secretaría de Salud Pública Municipal realizó la elaboración de los estudios previos para los diseños del Centro de Vigilancia y Control de la Zoonosis y de Bienestar animal para el Municipio de Santiago de Cali, en conjunto con profesionales de diferentes áreas como son arquitectos, ingenieros civiles, sanitarios y ambientales, con el fin de adelantar la etapa precontractual e iniciar esta contratación tan pronto se cuente con la legalización del predio.

Este proceso de contratación tiene el objeto de “realizar la consultoría de los estudios y diseños que permitan proyectar un “Centro de vigilancia y control de la Zoonosis y de bienestar animal para el municipio de Santiago de Cali”, en el marco del proyecto denominado Adquisición de Predio y Realización de Estudios y Diseños para Lograr el Fortalecimiento del Bienestar Animal en el Municipio de Cali, con ficha BP No. 01-041847”, siendo su alcance el contar con los siguientes estudios y diseños:

- Plan de mejoramiento ambiental.
- Inventario de Vegetación Arbórea y Aprobación de Plan de Compensación de Vegetación:
- Levantamiento topográfico.
- Estudio de suelos.
- Diseños Arquitectónicos.
- Diseños Estructurales.
- Estudios técnicos y diseños para redes Sanitarias, Hidráulicas, Eléctricas, Aire acondicionado, y Contra incendio.



ALCALDÍA DE
SANTIAGO DE CALI

MACROPROCESO: DIRECCIONAMIENTO ESTRATEGICO
PROCESO: PLANEACION ECONOMICA Y SOCIAL

INFORME DE GESTION Y EMPALME DE LA SECRETARIA DE SALUD PÚBLICA MUNICIPAL DE SANTIAGO DE CALI

OCTUBRE DE 2015

- Detalles constructivos

Ahora bien, la Universidad del Valle propietaria del predio a adquirir presentó un avalúo realizado por la firma Bienes y Desarrollo. Sin embargo, la Dirección Jurídica de la Alcaldía al recibir los documentos de análisis de la compra, sugirió corroborar el avalúo con el Instituto Geográfico Agustín Codazzi, contrato que fue suscrito en la última semana del mes de junio del año en curso y se encuentra en ejecución. Se espera que se obtengan los resultados del avalúo antes del 24 de agosto de 2015, con el objetivo de continuar con el proceso de compra y legalización del título de la propiedad para proceder con la contratación de los diseños respectivos mediante concurso de méritos.

Cabe anotar que en CONFIS realizado el 06 de julio de 2015, mediante Acta 018-2015 esta situación fue claramente presentada por el Secretario de Salud Pública Municipal Dr. Harold Alberto Suarez Calle, y teniendo en cuenta que el tiempo no permitirá el inicio de obras en la actual vigencia, dicho CONFIS tomo la determinación de ordenar a la Secretaria de Salud Pública del municipio un traslado de \$1.632.180.000 de este proyecto a la Secretaria del Deporte y Recreación, al proyecto 05044283 denominado "Apoyo a la Organización del Campeonato Mundial de Atletismo Menores 2015".

Es claro que los diseños y estudios no pueden adelantarse hasta tanto no se legalice el predio a nombre del Municipio de Santiago de Cali.



ALCALDÍA DE
SANTIAGO DE CALI

MACROPROCESO: DIRECCIONAMIENTO ESTRATEGICO
PROCESO: PLANEACION ECONOMICA Y SOCIAL

**INFORME DE GESTION Y EMPALME DE LA
SECRETARIA DE SALUD PÚBLICA MUNICIPAL DE
SANTIAGO DE CALI**

OCTUBRE DE 2015

Línea 4

CaliDA Un Entorno Amable para Todos

PPTO INICIAL 2015	PRESUPUESTO DEFINITIVO 2015	EJECUCION	% DE EJECUCION
\$13.089.688.045	\$25.040.715.990	\$5.400.234.064	21,6%

Componente Servicios Públicos

PPTO INICIAL 2015	PRESUPUESTO DEFINITIVO 2015	EJECUCION	% DE EJECUCION
\$ 9.559.706.585	\$ 20.791.571.622	\$ 5.164.561.852	24,8%

Programa Agua y Saneamiento Básico

PPTO INICIAL 2015	PRESUPUESTO DEFINITIVO 2015	EJECUCION	% DE EJECUCION
\$ 9.559.706.585	\$ 20.791.571.622	\$ 5.164.561.852	24,8%



ALCALDÍA DE
SANTIAGO DE CALI

MACROPROCESO: DIRECCIONAMIENTO ESTRATEGICO
PROCESO: PLANEACION ECONOMICA Y SOCIAL

**INFORME DE GESTION Y EMPALME DE LA
SECRETARIA DE SALUD PÚBLICA MUNICIPAL DE
SANTIAGO DE CALI**

OCTUBRE DE 2015

42. META

A diciembre de 2015, 800 edificaciones cuentan con sistema de almacenamiento de agua cumpliendo requisitos sanitarios.

Indicador y resultados a octubre de 2015

Edificaciones con sistema de almacenamiento de agua – tanques de almacenamiento de agua cumpliendo requisitos sanitarios.

Meta 2015	Resultados a 30 de octubre de 2015	
	Resultado	% de Avance
800	763*	95%

**El resultado que se presenta corresponde a la gestión realizada por el Grupo de Salud Ambiental al 30 de julio del año 2015, debido a que la información a 30 de octubre se encuentra en proceso de consolidación por parte de los equipos operativos de las Unidades Ejecutoras de Saneamiento.*

Proyecto de inversión

Para lograr la meta anteriormente presentada la SSPM formuló y ejecutó un proyecto de inversión cuyo presupuesto y ejecución para la vigencia 2015 se presenta a continuación.

NOMBRE DEL PROYECTO	PPTO INICIAL	PRESUPUESTO DEFINITIVO	EJECUCION	% DE EJECUCION
CONTROL DE SISTEMAS DE ALMACENAMIENTO DE AGUA PARA CONSUMO HUMANO EN EDIFICACIONES DEL AREA URBANA DEL MUNICIPIO DE SANTIAGO DE CALI	118.135.504	147.685.504	144.451.283	97,8%

Resultados del proyecto en el cuatrienio.

Este proyecto al estar vinculado al plan de desarrollo CALIDA una ciudad para todos fue formulado en el año 2012 y ejecutado desde la vigencia 2013. A continuación se presentan los resultados del proyecto para cada vigencia del cuatrienio.



ALCALDÍA DE
SANTIAGO DE CALI

MACROPROCESO: DIRECCIONAMIENTO ESTRATEGICO
PROCESO: PLANEACION ECONOMICA Y SOCIAL

**INFORME DE GESTION Y EMPALME DE LA
SECRETARIA DE SALUD PÚBLICA MUNICIPAL DE
SANTIAGO DE CALI**

OCTUBRE DE 2015

PRINCIPALES METAS ALCANZADAS POR PROYECTO (ENERO 2012 A OCTUBRE 2015)	PRESUPUESTO EJECUTADO (ENERO 2012 A OCTUBRE 2015)									
<p>La meta del Proyecto es: A diciembre de 2015, 800 Edificaciones cuentan con sistema de almacenamiento de agua cumpliendo requisitos sanitarios, los resultados alcanzados fueron para el 2012: 175 cumpliendo requisitos sanitarios , 2013: 275 cumpliendo requisitos sanitarios, 2014: 525 cumpliendo requisitos sanitarios y para Julio de 2015: 763 Edificaciones cuentan con sistema de almacenamiento de agua cumpliendo requisitos sanitarios</p>	<table> <tr> <td>Ejecución</td> <td>2013</td> <td>\$114.601.646</td> </tr> <tr> <td>Ejecución</td> <td>2014</td> <td>\$140.328.364</td> </tr> <tr> <td>Ejecución</td> <td>oct 2015</td> <td>\$144.451.283</td> </tr> </table>	Ejecución	2013	\$114.601.646	Ejecución	2014	\$140.328.364	Ejecución	oct 2015	\$144.451.283
Ejecución	2013	\$114.601.646								
Ejecución	2014	\$140.328.364								
Ejecución	oct 2015	\$144.451.283								

Descripción cualitativa del resultado

A julio 30 de 2015 se controlaron 1.176 edificaciones con sistema de almacenamiento de agua para consumo humano, de los cuales 763 cumplen requisitos de calidad.

Acciones realizadas para el logro del resultado

Se controlaron 1.176 edificaciones con tanque de almacenamiento de agua, mediante visitas de control y de asistencia técnica, de los cuales el 65% cumplieron con requisitos de calidad de agua IRCA en valor seguro, o sea, un total de 763 edificaciones. Estas edificaciones cumplen con tener un sistema de almacenamiento adecuado con respecto a la accesibilidad, buenas condiciones físicas y estructurales, plan de lavado y mantenimiento que garantizan una buena calidad del agua para consumo humano.





ALCALDÍA DE
SANTIAGO DE CALI

MACROPROCESO: DIRECCIONAMIENTO ESTRATEGICO
PROCESO: PLANEACION ECONOMICA Y SOCIAL

**INFORME DE GESTION Y EMPALME DE LA
SECRETARIA DE SALUD PÚBLICA MUNICIPAL DE
SANTIAGO DE CALI**

OCTUBRE DE 2015

Planeación de la vigencia 2016.

Para el POAI del 2016 no se formuló el proyecto de inversión, toda vez que al haber sido alcanzadas las metas planificadas no fue priorizado para la siguiente vigencia como proyecto de inversión. No obstante, lo anterior las actividades y objetivos del programa se seguirán trabajando con un enfoque de ciudad y se ejecutara desde el proyecto de inversión 01041794 de vigilancia en salud pública en el componente de riesgo físico.

43.META

A diciembre de 2015 se ha aumentado de 10 a 17 sistemas de tratamiento de agua residual en el área rural.

Indicador y resultados a octubre de 2015

Sistemas de tratamiento de agua residual en el área rural.

Meta 2015	Resultados a 30 de octubre de 2015	
	Resultado	% de Avance
17	11	64,7

Proyecto de inversión

Para lograr la meta anteriormente presentada la SSPM formuló y ejecutó un proyecto de inversión cuyo presupuesto y ejecución para la vigencia 2015 se presenta a continuación.

NOMBRE DEL PROYECTO	PPTO INICIAL	PRESUPUESTO DEFINITIVO	EJECUCION	% DE EJECUCION
MEJORAMIENTO SISTEMAS DE ALCANTARILLADO Y TRATAMIENTO DE AGUAS RESIDUALES DOMÉSTICAS AREA RURAL MUNICIPIO DE CALI	8.623.254.493	16.878.449.688	3.071.721.451	18,2%



ALCALDÍA DE
SANTIAGO DE CALI

MACROPROCESO: DIRECCIONAMIENTO ESTRATEGICO
PROCESO: PLANEACION ECONOMICA Y SOCIAL

**INFORME DE GESTION Y EMPALME DE LA
SECRETARIA DE SALUD PÚBLICA MUNICIPAL DE
SANTIAGO DE CALI**

OCTUBRE DE 2015

Resultados del proyecto en el cuatrienio.

Este proyecto al estar vinculado al plan de desarrollo CALIDA una ciudad para todos fue formulado en el año 2012 y ejecutado desde la vigencia 2013. A continuación se presentan los resultados del proyecto para cada vigencia del cuatrienio.

**PRINCIPALES METAS ALCANZADAS POR
PROYECTO (ENERO 2012 A OCTUBRE 2015)**

La meta del Proyecto es: A diciembre de 2015 se ha aumentado de 10 a 17 sistemas de tratamiento de agua residual en el área rural, los resultados alcanzados fueron para el
2012: 10 Sistemas de Agua ,
2013: 10 Sistemas de tratamiento de Agua, 2014: 10 Sistemas de tratamiento de Agua y para Octubre de 2015: 11 sistemas de tratamiento de agua residual en el área rural

**PRESUPUESTO
EJECUTADO (ENERO 2012
A OCTUBRE 2015)**

Ejecución	2013	\$493.496.068
Ejecución	2014	\$3.200.410.601
Ejecución	oct 2015	\$3.071.721.451

Descripción cualitativa del resultado

El incremento proyectado de 11 a 13 sistemas de tratamiento de aguas residuales al 30 de diciembre del 2015, es debido a la construcción de la Planta de Tratamiento de Aguas Residuales (PTARD) de la vereda Campoalegre, la cual se encuentra en proceso de terminación, arranque y puesta en marcha del sistema de tratamiento. La segunda planta de tratamiento se encuentra en proceso de adjudicación mediante Licitación Pública, la cual se está ubicada en la vereda El Pajui – Corregimiento La Leonera.

Acciones realizadas para el logro del resultado

Se adelantaron todas las gestiones tanto técnicas, administrativas, financieras, comunitarias e interinstitucionales con CVC, Planeación, Catastro y Emcali para la ejecución de las obras, es de anotar que puesta en marcha de la PTARD Campoalegre se reduce la contaminación por descarga de aguas residuales en más de 2500 habitantes a la quebrada El Chocho, afluente del Río Aguacatal y Río Cali. A continuación se presentan las PTARD existentes en la zona Rural de Municipio de Santiago de Cali:



ALCALDÍA DE
SANTIAGO DE CALI

MACROPROCESO: DIRECCIONAMIENTO ESTRATEGICO
PROCESO: PLANEACION ECONOMICA Y SOCIAL

**INFORME DE GESTION Y EMPALME DE LA
SECRETARIA DE SALUD PÚBLICA MUNICIPAL DE
SANTIAGO DE CALI**

OCTUBRE DE 2015

**Plantas de Tratamiento de Aguas Residuales Domésticas –PTARD-, Zona Rural
del Municipio de Santiago de Cali, octubre de 2015**

Cuenca	Localidades Atendidas	Georeferenciación	Componentes	J.A.A.
Corregimiento Hormiguero				
Jamundí	Sector Pizamos	3° 18.855 N 76° 29.145 O	Tanques Sépticos - Filtros Anaeróbicos.	ASOHORMIGUERO
Corregimiento Pance				
Jamundí	Vereda La Vorágine	3°.20.763 N 76°.35.353 O	Tanques Sépticos - Filtros Anaeróbicos - Filtros Fitopedológico - Lechos de Secado	ASOVORAGINE
	Cabecera PTARD No.1	3°.19.42,62 N 76°.38.03,84 O	Tanques Sépticos - Filtros Anaeróbicos - Filtros Fitopedológico	ACUAPANCE
	Cabecera PTARD El Nilo	3°.19.41,60 N 76°.38.00,80 O	Tanques Sépticos - Filtros Anaeróbicos - Filtros Fitopedológico	
Corregimiento La Buitrera				
Meléndez	Pueblo Nuevo	3°.22.965 N 76°.34.562 N	Tanques Sépticos - Filtros Anaeróbicos - Filtros	ACUABUITRERA



ALCALDÍA DE
SANTIAGO DE CALI

MACROPROCESO: DIRECCIONAMIENTO ESTRATEGICO
PROCESO: PLANEACION ECONOMICA Y SOCIAL

**INFORME DE GESTION Y EMPALME DE LA
SECRETARIA DE SALUD PÚBLICA MUNICIPAL DE
SANTIAGO DE CALI**

OCTUBRE DE 2015

Cuenca	Localidades Atendidas	Georeferenciación	Componentes	J.A.A.
			Fitopedológico - Lechos de Secado - Sistema de Mitigación de Olores	
	Cabecera - Sector El Plan	3°.21.855 N 76°.33.607 O	Tanques Sépticos - Filtros Anaeróbicos - Sistema de Mitigación de Olores	ACUABUITRERA
	Vereda Alto los Mangos	3°.24.271 N 76°.34.668 O	Tanques Sépticos - Filtros Anaeróbicos - Filtros Fitopedológicos - Lechos de Secado	Asociación Administradora de Acueducto Alto Los Mangos
Corregimiento La Leonera				
Cali	Cabecera Leonera	3°.27,332 76°.38.135	Tanques Sépticos - Filtros Anaeróbicos - Filtros Fitopedológicos - Lechos de Secado - Sistema de Mitigación de Olores	Asociación de Suscriptores Acueducto Regional La Leonera



ALCALDÍA DE
SANTIAGO DE CALI

MACROPROCESO: DIRECCIONAMIENTO ESTRATEGICO
PROCESO: PLANEACION ECONOMICA Y SOCIAL

**INFORME DE GESTION Y EMPALME DE LA
SECRETARIA DE SALUD PÚBLICA MUNICIPAL DE
SANTIAGO DE CALI**

OCTUBRE DE 2015

Cuenca	Localidades Atendidas	Georeferenciación	Componentes	J.A.A.
Cali	Vereda El Pajui (en proceso de adjudicación mediante Licitación Pública)	3°.27,330 76°.38.132	Tanques Sépticos - Filtros Anaeróbicos - Filtros Fitopedológicos - Lechos de Secado	Asociación de Suscriptores Acueducto Regional La Leonera
Corregimiento Felidia				
Cali	Cabecera Felidia	3°.28,0,53 N 76°.37.38,62 O	Tanques Sépticos - Filtros Anaeróbicos - Filtros Fitopedológico - Lechos de Secado - Sistema de Mitigación de Olores	ECAAF ESP
	Vereda Santa Helena	3°.27,34,21 N 76°.38.03,61 O	Tanques Sépticos - Filtros Anaeróbicos - Filtros Fitopedológico - Lechos de Secado	ECAAF ESP
Corregimiento El Saladito				
Cali	Saladito Parte Alta	3°.28,38,51 N 76°.36.10,16 O	Tanques Sépticos - Filtros Anaeróbicos	E.C. SALADITO ESP
Corregimiento Montebello				



ALCALDÍA DE
SANTIAGO DE CALI

MACROPROCESO: DIRECCIONAMIENTO ESTRATEGICO
PROCESO: PLANEACION ECONOMICA Y SOCIAL

**INFORME DE GESTION Y EMPALME DE LA
SECRETARIA DE SALUD PÚBLICA MUNICIPAL DE
SANTIAGO DE CALI**

OCTUBRE DE 2015

Cuenca	Localidades Atendidas	Georeferenciación	Componentes	J.A.A.
(en proceso de terminación, arranque y puesta en marcha)				
Aguacatal	Vereda Campoalegre	3°.28,00,53 N 76°.33.31,82 O	Tanques Sépticos - Filtros Anaeróbicos- Filtros Fitopedológico – Lechos de Secado.	Asociación Comunitaria Prestadora de Servicios de Acueducto y Alcantarillado ACOPS ESP

Planeación de la vigencia 2016.

Para el POAI del 2016 se formuló el proyecto de inversión, toda vez que la importancia del tema para la ciudad de Santiago de Cali, amerita la asignación de recursos y la redefinición de metas para la próxima vigencia. Por esta razón el comité técnico de la secretaria en el marco de la formulación de las prioridades para la ciudad con fundamento en el Análisis de la situación de salud, el perfil epidemiológico, los requerimientos de la comunidad, y los contenidos del plan decenal de salud pública, asigno de conformidad a los techos presupuestales disponibles el siguiente presupuesto:

Origen de los recursos	Nombre de los proyectos	Valor por proyecto
recursos de destinación específica	Ficha BP No. 03-041806 Mejoramiento Sistemas de Alcantarillado y Tratamiento de Aguas Residuales Domésticas Área Rural Municipio de Santiago de Cali	\$ 3.503.841.393

A continuación se detallan información constitutiva del proyecto para la vigencia 2016.



ALCALDÍA DE
SANTIAGO DE CALI

MACROPROCESO: DIRECCIONAMIENTO ESTRATEGICO
PROCESO: PLANEACION ECONOMICA Y SOCIAL

**INFORME DE GESTION Y EMPALME DE LA
SECRETARIA DE SALUD PÚBLICA MUNICIPAL DE
SANTIAGO DE CALI**

OCTUBRE DE 2015

Descripción de las actividades principales	Descripción de los principales productos por actividad
<p>1. Apoyar técnicamente a las juntas administradoras de acueducto y alcantarillado para el mejor funcionamiento del sistema.</p> <p>2. Sectores con eficientes sistemas de alcantarillado y tratamiento de aguas residuales domésticas.</p> <p>3. Tener sectores con diseños de sistemas de alcantarillado y tratamiento de aguas residuales.</p> <p>4. Legalizar lotes de terrenos para construir plantas de agua potable y saneamiento básico.</p> <p>5. Adquirir lotes de terrenos para construir plantas de agua potable y saneamiento básico.</p> <p>6. Obtener terrenos avalúos de lotes para construir plantas de tratamiento de aguas residuales.</p>	<p>1. Apoyadas las juntas Administradoras en su organización, administración y operación de los sistemas.</p> <p>2A. Construida una PTARD cabecera saladito.</p> <p>2B. Construidos Alcantarillados de montebello cabecera, campoalegre y la voragine.</p> <p>2C. Mejorada PTARD de cabecera la buitrrera.</p> <p>2D. Obras con Interventoría.</p> <p>3. Sectores con diseños de alcantarillado y tratamiento de aguas residuales.</p> <p>4. Legalizados lotes de terrenos para construir plantas de agua potable y saneamiento básico.</p> <p>5. Adquiridos lotes de terrenos para construir plantas de agua potable y saneamiento básico.</p> <p>6. Avaluados terrenos de lotes para construir plantas de tratamiento de aguas residuales.</p>

44. META

A diciembre de 2015 se ha aumentado de 25 a 28 sistemas de suministro de agua potable en el área rural.

Indicador y resultados a octubre de 2015

Sistemas de suministro de agua potable en el área rural

Meta 2015	Resultados a 30 de octubre de 2015	
	Resultado	% de Avance
28	30	107



ALCALDÍA DE
SANTIAGO DE CALI

MACROPROCESO: DIRECCIONAMIENTO ESTRATEGICO
PROCESO: PLANEACION ECONOMICA Y SOCIAL

**INFORME DE GESTION Y EMPALME DE LA
SECRETARIA DE SALUD PÚBLICA MUNICIPAL DE
SANTIAGO DE CALI**

OCTUBRE DE 2015

Proyecto de inversión

Para lograr la meta anteriormente presentada la SSPM formuló y ejecutó un proyecto de inversión cuyo presupuesto y ejecución para la vigencia 2015 se presenta a continuación.

NOMBRE DEL PROYECTO	PPTO INICIAL	PRESUPUESTO DEFINITIVO	EJECUCION	% DE EJECUCION
MEJORAMIENTO COBERTURA DE SISTEMAS DE ACUEDUCTO Y POTABILIZACIÓN DE AGUA DE CONSUMO AREA RURAL MUNICIPIO DESANTIAGO DE CALI	818.316.588	3.765.436.430	1.948.389.118	51,7%

Resultados del proyecto en el cuatrienio.

Este proyecto al estar vinculado al plan de desarrollo CALIDA una ciudad para todos fue formulado en el año 2012 y ejecutado desde la vigencia 2013. A continuación se presentan los resultados del proyecto para cada vigencia del cuatrienio.

Descripción de las actividades principales	Descripción de los principales productos por actividad
<ol style="list-style-type: none"> 1. Apoyar técnicamente a las juntas administradoras de acueductos para el mejor funcionamiento del sistema. 2. Tener sectores con eficientes sistemas de acueducto y potabilización de agua de consumo. 3. Tener sectores con diseños de sistemas de acueducto y potabilización de agua de consumo. 4. Obtener terrenos avalúos de lotes para construir plantas de agua potable y saneamiento básico. 5. Adquirir lotes de terrenos para construir 	<ol style="list-style-type: none"> 1. Apoyadas las juntas Administradoras en su organización, administración y operación de los sistemas. 2A. Mejorados Acueductos cabecera pance, vereda la pailita, vereda cabuyal, vereda kilómetro 18. 2B. Ampliada PTAP Campoalegre. 2C. Construido Tanque acueducto pichinde. 2D. Mejoradas PTAP en vereda el estero, morgan, pico de águila y cabecera félda. 2E. Obras con Interventoría. 3. Sectores con diseños de acueducto y potabilización de agua de consumo.



ALCALDÍA DE
SANTIAGO DE CALI

MACROPROCESO: DIRECCIONAMIENTO ESTRATEGICO
PROCESO: PLANEACION ECONOMICA Y SOCIAL

**INFORME DE GESTION Y EMPALME DE LA
SECRETARIA DE SALUD PÚBLICA MUNICIPAL DE
SANTIAGO DE CALI**

OCTUBRE DE 2015

Descripción de las actividades principales	Descripción de los principales productos por actividad
plantas de agua potable y saneamiento básico.	4. Avaluados terrenos de lotes para construir plantas de agua potable y saneamiento básico. 5. Adquiridos lotes de terrenos para construir plantas de agua potable y saneamiento básico.

Descripción cualitativa del resultado

La meta proyectada de 28 Plantas de Tratamiento de Agua Potable (PTAP) fue superada a 30 PTAP, obteniendo un porcentaje de avance del 107%.

Acciones realizadas para el logro del resultado

Se adelantaron todas las gestiones tanto técnicas, administrativas, financieras, comunitarias e interinstitucionales con CVC, Planeación y Catastro para la ejecución de las obras, es de anotar, que en enero del 2015 se inició el arranque y puesta en marcha la PTAP de la vereda La Luisa – Corregimiento La Buitrera. A continuación se presentan las PTAP existentes en la zona Rural de Municipio de Santiago de Cali:

**Planta de Tratamiento Agua de Consumo en la Zona Rural el Municipio de Cali,
octubre de 2015**

Corregimiento y/o Vereda	Localidades Abastecidas	Georeferenciación			Componentes PTAP
		Norte	Oeste	M.S.N.M	
El Banqueo	Vereda El Banqueo - El Jardín	3°.19.252	76°.35.926	1608	1 Filtro Dinámicos - 2 Filtros Gruesos - 2 Filtros Lentos
La Vorágine	Vereda La Vorágine	3°.20.398	76°.35.909	1333	2 Filtros Dinámicos - 4 Filtros Gruesos - 4 Filtros Lentos



ALCALDÍA DE
SANTIAGO DE CALI

MACROPROCESO: DIRECCIONAMIENTO ESTRATEGICO
PROCESO: PLANEACION ECONOMICA Y SOCIAL

**INFORME DE GESTION Y EMPALME DE LA
SECRETARIA DE SALUD PÚBLICA MUNICIPAL DE
SANTIAGO DE CALI**

OCTUBRE DE 2015

Corregimiento y/o Vereda	Localidades Abastecidas	Georeferenciación			Componentes PTAP
		Norte	Oeste	M.S.N.M	
Pico de Águila	Vereda Pico de Águila	3°.18.906	76°.35.997	1678	1 Filtros Dinámicos - 2 Filtros Gruesos
Buitrera	Carbonero	3°.23.277	76°.35.426	1323	2 Filtros Dinámicos - 2 Floculadores - 2 Filtros Gruesos - 2 Filtro Rápidos
	El Rosario	3°.22.697	76°.35.630	1489	4 Filtros Dinámicos - 2 Floculadores - 4 Filtros Gruesos - 4 Filtro Rápidos
Alto los Mangos	Vereda Alto los Mangos	3°.23.593	76°.35.301	1331	2 Filtro Dinámicos - 2 Filtros Gruesos - 3 Filtros Lentos
La Luisa	Vereda La Luisa	3°23'38.40"	76°35'48.87"	1343	1 Filtro Dinámicos - 2 Filtros Gruesos - 2 Filtros Lentos
La Sirena	Vereda La Sirena	3°.24.482	76°.34.497	1042	2 Filtro Dinámicos - 4 Filtros Gruesos - 2 Filtros Lentos
La Fonda	La Fonda	3°.23.476	76°.35.439	1250	2 Filtro Dinámicos - 2 Filtros Gruesos - 2 Filtros Lentos
Pilas del Cabuyal	Vereda Pilas del Cabuyal	3° 26.751	76° 34.292	1190	2 Filtro Dinámicos - 2 Filtros Gruesos - 2 Filtros Lentos



ALCALDÍA DE
SANTIAGO DE CALI

MACROPROCESO: DIRECCIONAMIENTO ESTRATEGICO
PROCESO: PLANEACION ECONOMICA Y SOCIAL

**INFORME DE GESTION Y EMPALME DE LA
SECRETARIA DE SALUD PÚBLICA MUNICIPAL DE
SANTIAGO DE CALI**

OCTUBRE DE 2015

Corregimiento y/o Vereda	Localidades Abastecidas	Georeferenciación			Componentes PTAP
		Norte	Oeste	M.S.N.M	
La Reforma	Vereda La Reforma	3°.25.633	76°.34.632	1408	1 Filtros Dinámico - 2 Filtros Lentos
Vecinos de Cristo Rey	Vecinos de Cristo Rey, Mónaco, Mameyal	3°.25.940	76°.34.135	1443	3 Filtros Dinámicos - 3 Filtros Guesos - 3 Filtros Lentos
Felidia	Cabecera, vereda Santa Helena y parte de las nieves	3° 28.195	76° 37.914	1858	4 Filtro Dinámicos - 2 Filtros Guesos - 4 Filtros Lentos
La Elvira	Cabecera	3° 31.179	76° 36.368		1 Filtro Dinámicos - 2 Filtros Guesos - 2 Filtros Lentos
San Pablo	Vereda San Pablo Bajo	3°.30.200	76°.37.115	1932	1 Filtro Dinámicos - 2 Filtros Guesos - 2 Filtros Lentos
Kilómetro 18	Vereda Kilometro 18	3°.30.881	76°.37.374	2055	2 Filtros Dinámico - 2 Filtros Guesos - 2 Filtro Lentos
Montebello	Cabecera	3°.30.189	76°.33.625	1510	Coagulación - Floculación - Clarificador - Filtros Rápidos- Tanque contacto de cloro.
Campo Alegre	Vereda Campo Alegre	3°.28.155	76°.33.171	1280	1 Filtro Dinámicos - 2



ALCALDÍA DE
SANTIAGO DE CALI

MACROPROCESO: DIRECCIONAMIENTO ESTRATEGICO
PROCESO: PLANEACION ECONOMICA Y SOCIAL

**INFORME DE GESTION Y EMPALME DE LA
SECRETARIA DE SALUD PÚBLICA MUNICIPAL DE
SANTIAGO DE CALI**

OCTUBRE DE 2015

Corregimiento y/o Vereda	Localidades Abastecidas	Georeferenciación			Componentes PTAP
		Norte	Oeste	M.S.N.M	
					Filtros Gruesos - 2 Filtros Lentos
La Castilla	Cabecera	3° 30.142	76° 35.168	1958	2 Filtro Dinámicos - 2 Filtros Gruesos - 2 Filtros Lentos
Las Palmas	Vereda Las Palmas	3°.29.114	76°.33.394	1299	2 Filtro Dinámicos - 2 Filtros Gruesos - 2 Filtros Lentos
Golondrinas	Cabecera y veredas	3°.30.703	76°.33.447	1720	Clarificador - 1 Filtro Dinámicos - 2 Filtros Gruesos - 4 Filtros Lentos
La Paz	Parte Media Cabecera La Paz	3°.31.171	76°.34.341	1942	2 Filtro Dinámicos - 1 Filtros Gruesos - 2 Filtros Lentos
La Paz	Vereda Villa del Rosario	3°.30.542	76°.33.909	1642	2 Filtro Dinámicos - 2 Filtros Gruesos - 2 Filtros Lentos
Pichindé	Cabecera y Loma de la Cajita				2 Filtro Dinámicos - 2 Filtros Gruesos - 2 Filtros Lentos
Estero	Vereda el Estero	3°.21.406	76°.28.585	958	Aireación - Precloración - Filtro clarificador - Filtro Grueso (Grava) - Filtro Pulidor (Arena



ALCALDÍA DE
SANTIAGO DE CALI

MACROPROCESO: DIRECCIONAMIENTO ESTRATEGICO
PROCESO: PLANEACION ECONOMICA Y SOCIAL

**INFORME DE GESTION Y EMPALME DE LA
SECRETARIA DE SALUD PÚBLICA MUNICIPAL DE
SANTIAGO DE CALI**

OCTUBRE DE 2015

Corregimiento y/o Vereda	Localidades Abastecidas	Georeferenciación			Componentes PTAP
		Norte	Oeste	M.S.N.M	
					de cuarzo) - Poscloración
Hormiguero	Cabecera, Cauca Seco	3° 18.575	76° 28.629	988	Cámara de oxidación - Tanque de contacto - Clarificador - Filtros Rápidos
Cascajal	Vereda Cascajal	3° 19.045	76° 30.600	1000	Aireación - Tanque de contacto - Clarificador - Filtros Rápidos
Flamenco	Sector Flamenco	3° 19.521	76° 29.542	964	Filtro clarificador (Turbiedad, limos y arena) - Filtro Multimedia (retención Hierro y Manganeseo) - Clorinador
Pailita	Vereda La Pailita	3° 19.222	76° 28.351	957	Aireación - Precloración - Filtro clarificador - Filtro Grueso (Grava) - Filtro Pulidor (Arena de cuarzo) - Poscloración
Morgan	Vereda Morgan	3° 20.476	76° 28.352	958	Aireación - Precloración - Filtro clarificador - Filtro Grueso (Grava) - Filtro



ALCALDÍA DE
SANTIAGO DE CALI

MACROPROCESO: DIRECCIONAMIENTO ESTRATEGICO
PROCESO: PLANEACION ECONOMICA Y SOCIAL

**INFORME DE GESTION Y EMPALME DE LA
SECRETARIA DE SALUD PÚBLICA MUNICIPAL DE
SANTIAGO DE CALI**

OCTUBRE DE 2015

Corregimiento y/o Vereda	Localidades Abastecidas	Georeferenciación			Componentes PTAP
		Norte	Oeste	M.S.N.M	
					Pulidor (Arena de cuarzo) - Poscloración

Planeación de la vigencia 2016.

Para el POAI del 2016 se formuló el proyecto de inversión, toda vez que la importancia del tema para la ciudad de Santiago de Cali, amerita la asignación de recursos y la redefinición de metas para la próxima vigencia. Por esta razón el comité técnico de la secretaria en el marco de la formulación de las prioridades para la ciudad con fundamento en el Análisis de la situación de salud, el perfil epidemiológico, los requerimientos de la comunidad, y los contenidos del plan decenal de salud pública, asigno de conformidad a los techos presupuestales disponibles el siguiente presupuesto:

Origen de los recursos	Nombre de los proyectos	Valor por proyecto
recursos de destinación específica	Ficha BP No. 03-041805 Mejoramiento Sistemas de Acueducto y Potabilización de Agua de Consumo Área Rural Municipio de Santiago de Cali	\$ 2.496.158.607

A continuación se detallan información constitutiva del proyecto para la vigencia 2016.

Descripción de las actividades principales	Descripción de los principales productos por actividad
1. Apoyar técnicamente a las juntas administradoras de acueductos para el mejor funcionamiento del sistema. 2. Tener sectores con eficientes sistemas de acueducto y potabilización de agua de consumo. 3. Tener sectores con diseños de sistemas de acueducto y potabilización de agua de	1. Apoyadas las juntas Administradoras en su organización, administración y operación de los sistemas. 2A. Mejorados Acueductos cabecera pance, vereda la pailita, vereda cabuyal, vereda kilómetro 18. 2B. Ampliada PTAP Campoalegre. 2C. Construido Tanque acueducto



ALCALDÍA DE
SANTIAGO DE CALI

MACROPROCESO: DIRECCIONAMIENTO ESTRATEGICO
PROCESO: PLANEACION ECONOMICA Y SOCIAL

**INFORME DE GESTION Y EMPALME DE LA
SECRETARIA DE SALUD PÚBLICA MUNICIPAL DE
SANTIAGO DE CALI**

OCTUBRE DE 2015

Descripción de las actividades principales	Descripción de los principales productos por actividad
consumo. 4. Obtener terrenos avalúos de lotes para construir plantas de agua potable y saneamiento básico. 5. Adquirir lotes de terrenos para construir plantas de agua potable y saneamiento básico.	pichinde. 2D. Mejoradas PTAP en vereda el estero, morgan, pico de aguila y cabecera felidia. 2E. Obras con interventoría. 3. Sectores con diseños de acueducto y potabilización de agua de consumo. 4. Avaluados terrenos de lotes para construir plantas de agua potable y saneamiento básico. 5. Adquiridos lotes de terrenos para construir plantas de agua potable y saneamiento básico.



ALCALDÍA DE
SANTIAGO DE CALI

MACROPROCESO: DIRECCIONAMIENTO ESTRATEGICO
PROCESO: PLANEACION ECONOMICA Y SOCIAL

INFORME DE GESTION Y EMPALME DE LA SECRETARIA DE SALUD PÚBLICA MUNICIPAL DE SANTIAGO DE CALI

OCTUBRE DE 2015

Capítulo 2.

Programas o proyectos estratégicos del Plan de Desarrollo que deberían tener continuidad en el próximo cuatrienio.

A continuación se presenta una relación de cada uno de los proyectos de Inversión que la Secretaria de Salud Pública Municipal ha priorizado como estratégicos para tener continuidad en el próximo cuatrienio.

Los criterios utilizados para la priorización corresponden a:

- Que el objetivo del proyecto responda a un lineamiento normativo dado por la Nación desde el Ministerio de Salud, o responda a una política Publica Vigente de carácter Nacional, Departamental o Municipal, o sea necesario para el cumplimiento de sentencias judiciales.
- Que el objetivo del proyecto permita dar respuesta a los objetivos definidos en el Plan decenal de Salud Pública para Cali vigente hasta el año 2021, en cualquiera de sus dimensiones transversales o prioritarias.
- Que el objetivo del proyecto responda a un problema identificado en el Análisis de situación de Salud para Cali, Salud en cifras o Boletines epidemiológicos del grupo de salud Pública y epidemiología.
- Que el proyecto atienda necesidades específicas de la comunidad, tenga impacto en el mejoramiento de calidad de vida de la población.

Habiéndose explicado los criterios de priorización, se procede a presentar una tabla que consolida los proyectos priorizados como necesarios para el año 2016.

Ficha BP No.	Nombre el Proyecto	Presupuesto Inicial en Pesos
01041780	Asistencia técnica a entidades vacunadoras en el cumplimiento de lineamientos PAI municipio de Cali	487.002.010
01041784	Fortalecimiento de los centros de escuchas comunitarios para la promoción de la salud mental	428.490.000



ALCALDÍA DE
SANTIAGO DE CALI

MACROPROCESO: DIRECCIONAMIENTO ESTRATEGICO
PROCESO: PLANEACION ECONOMICA Y SOCIAL

**INFORME DE GESTION Y EMPALME DE LA
SECRETARIA DE SALUD PÚBLICA MUNICIPAL DE
SANTIAGO DE CALI**

OCTUBRE DE 2015

Ficha BP No.	Nombre el Proyecto	Presupuesto Inicial en Pesos
	y la prevención del consumo de spa en el municipio de Cali	
01041786	Fortalecimiento de la promoción de la afiliación al sistema general de seguridad social en salud de Santiago de Cali	431.872.437
01041787	Fortalecimiento al acceso al SGSSS de la población del municipio de Santiago de Cali	523.893.132.687
01041788	Fortalecimiento en el acceso y en la prestación de los servicios en salud con calidad de población pobre no asegurada del municipio de Santiago de Cali	18.890.907.600
01041790	Fortalecimiento de la gestión del SAC ante la red pública en salud de Santiago de Cali	291.714.050
01041791	Fortalecimiento de la gestión del SAC ante las EPS del régimen contributivo y subsidiado en el municipio de Santiago de Cali	488.361.056
01041792	Prevención vigilancia y control de enfermedades transmitidas por vectores en el municipio de Cali	2.307.839.659
01041794	Fortalecimiento sistema de vigilancia en salud publica en el municipio de Cali	3.104.271.962
01041795	Prevención vigilancia y control riesgo biológico asociado a la zoonosis en el municipio de Cali	2.206.072.199
01041796	Fortalecimiento de la estrategia tienda escolar saludable en 178 sedes escolares del municipio de Cali	105.254.243
01041797	Fortalecimiento de la estrategia proyectos pedagógicos para aumentar el consumo de frutas y verduras en 178 sedes escolares del municipio de Cali	232.668.000
01041798	Fortalecimiento del sistema de vigilancia nutricional SISVAN en 178 sedes escolares del municipio de Cali	67.959.136



ALCALDÍA DE
SANTIAGO DE CALI

MACROPROCESO: DIRECCIONAMIENTO ESTRATEGICO
PROCESO: PLANEACION ECONOMICA Y SOCIAL

**INFORME DE GESTION Y EMPALME DE LA
SECRETARIA DE SALUD PÚBLICA MUNICIPAL DE
SANTIAGO DE CALI**

OCTUBRE DE 2015

Ficha BP No.	Nombre el Proyecto	Presupuesto Inicial en Pesos
01041799	Fortalecimiento del sistema de vigilancia nutricional SISVAN materno-infantil en IPS de la red pública de Cali	57.504.600
01041800	Fortalecimiento lactancia materna en la primera hora de vida instituciones IAMI en el municipio de Cali	129.077.183
01041801	Mejoramiento coberturas de vacunación a través monitoreo rápido en el municipio de Cali	215.405.797
01041802	Fortalecimiento articulación del sector salud para la gestión del riesgo y manejo de desastres municipio de Santiago de Cali	1.038.328.302
01041807	Mejoramiento promoción de la salud y prevención de la enfermedad en el municipio de Cali	7.596.557.830
01041808	Administración pago de salarios funcionarios salud pública y epidemiología municipio de Cali	6.699.915.322
01041809	Mejoramiento de las condiciones de salud de las víctimas del conflicto armado en Santiago de Cali	3.400.000.000
01041810	Prevención de la tuberculosis en la población de mayor riesgo municipio de Cali	42.315.975
01041811	Asistencia técnica en la implementación de la estrategia alto a la tuberculosis en su componente comunitario y de servicios de salud municipio de Cali	425.525.810
01041812	Asistencia técnica en la implementación de la estrategia alto a la tuberculosis en el componente de control de la farmacoresistencia y la coinfección en el municipio de Cali	42.435.000
01041813	Asistencia técnica en la implementación de un modelo de atención en salud a mujeres en edad fértil y gestantes en el municipio de Cali	112.372.020
01041815	Implementación modelo de empoderamiento comunitario para maternidad segura municipio de Cali	119.167.177



ALCALDÍA DE
SANTIAGO DE CALI

MACROPROCESO: DIRECCIONAMIENTO ESTRATEGICO
PROCESO: PLANEACION ECONOMICA Y SOCIAL

**INFORME DE GESTION Y EMPALME DE LA
SECRETARIA DE SALUD PÚBLICA MUNICIPAL DE
SANTIAGO DE CALI**

OCTUBRE DE 2015

Ficha BP No.	Nombre el Proyecto	Presupuesto Inicial en Pesos
01041817	Mejoramiento de los procesos de la dirección local de salud	9.812.752.868
01041820	Fortalecimiento de la estrategia de atención primaria en territorios del municipio de Cali.	5.120.644.261
01041822	Fortalecimiento de la capacidad de gestión de las empresas sociales del estado en el municipio de Santiago de Cali	7.626.117.959
01041828	Fortalecimiento del monitoreo y asistencia técnica a las ips públicas y privadas en el municipio de Santiago de Cali	763.888.595
01041842	Construcción del centro de vigilancia y control de la zoonosis y bienestar animal en el municipio de Santiago de Cali	3.308.149.297
01041844	Aplicación de acciones para la prevención del consumo spa, violencia intrafamiliar, embarazo adolescente comuna 3 Cali, valle del cauca, occidente	100.000.000
01041845	Apoyo a la promoción y prevención del consumo de spa y convivencia en la comuna 13 de Cali, valle del cauca, occidente	50.000.000
03041805	Mejoramiento sistemas de acueducto y potabilización de agua de consumo área rural municipio de Santiago de Cali	2.496.158.607
03041806	Mejoramiento sistemas de alcantarillado y tratamiento de aguas residuales domesticas área rural municipio de Santiago de Cali	3.503.841.393



ALCALDÍA DE
SANTIAGO DE CALI

MACROPROCESO: DIRECCIONAMIENTO ESTRATEGICO
PROCESO: PLANEACION ECONOMICA Y SOCIAL

INFORME DE GESTION Y EMPALME DE LA SECRETARIA DE SALUD PÚBLICA MUNICIPAL DE SANTIAGO DE CALI

OCTUBRE DE 2015

Capítulo 3.

Temas de importancia que quedan por resolver en el corto Plazo.

Teniendo en cuenta que el DNP ha definido que en este capítulo deben considerarse aquellos compromisos que no alcanzan a resolverse antes del 31 de diciembre de 2015 pero que deben ser resueltos en los primeros 100 días del nuevo gobierno. La secretaria de Salud Pública Municipal se encuentra trabajando arduamente para que antes del 31 de Diciembre del 2015 se haya logrado finalizado el proceso de Adquisición del predio propiedad de la universidad del valle y ubicado en el cerro de la bandera, en el cual se proyecta la futura construcción del centro de zoonosis y bienestar animal del municipio de Santiago de Cali, en cumplimiento de la sentencia del 10 de Noviembre de 2011, proferida por el Juzgado segundo Administrativo del circuito de Cali, a la luz del proceso N°2011-0112-00, no obstante de no lograrlo, este sería el tema de mayor importancia para la dependencia a resolver en los primeros 100 días del nuevo gobierno.

La compra del predio es necesaria para la contratación de diseños arquitectónicos y técnicos que permitan formular y ejecutar con eficiencia el proyecto de construcción de este inmueble considerado de equipamiento urbano y priorizado por el Plan de Ordenamiento Territorial.



ALCALDÍA DE
SANTIAGO DE CALI

MACROPROCESO: DIRECCIONAMIENTO ESTRATEGICO
PROCESO: PLANEACION ECONOMICA Y SOCIAL

INFORME DE GESTION Y EMPALME DE LA SECRETARIA DE SALUD PÚBLICA MUNICIPAL DE SANTIAGO DE CALI

OCTUBRE DE 2015

Capítulo 4. Lecciones aprendidas.

Teniendo en cuenta que el DNP estipula que en este capítulo deben registrarse todas aquellas prácticas que se fueron implementadas a lo largo del período de gobierno y que se consideran produjeron resultados positivos, incluyendo procesos internos administrativos o relacionados con la gestión del desarrollo de la entidad territorial, la Secretaría de Salud Pública Municipal considera esencial resaltar dos lecciones aprendidas.

En primer lugar la inversión que a nivel Municipal se realizó en mejora de la infraestructura física y tecnológica de las Empresas Sociales del Estado que constituyen la red de salud de primer nivel del Municipio de Santiago de Cali.

Este proyecto incluyó componentes de adecuaciones físico locativas, dotación de tecnología biomédica y desarrollo de la estrategia e hospitales verdes que permitieron mejorar la prestación de servicios de salud, el confort de los usuarios optimizando la utilización de los recursos para la prestación de los servicios, en instituciones que en promedio cuentan con cincuenta años de antigüedad y que no habían sido modernizadas de manera consistente en los últimos veinte años.

Toda inversión en las Empresas sociales del estado es una lección positiva aprendida porque permite prestar servicios de salud con mayor calidad y es percibida por el ciudadano como un esfuerzo positivo por contribuir a su salud. A continuación se presenta un cuadro que resume la inversión en pesos para cada uno de dichos componentes



ALCALDÍA DE
SANTIAGO DE CALI

MACROPROCESO: DIRECCIONAMIENTO ESTRATEGICO
PROCESO: PLANEACION ECONOMICA Y SOCIAL

INFORME DE GESTION Y EMPALME DE LA SECRETARIA DE SALUD PÚBLICA MUNICIPAL DE SANTIAGO DE CALI

OCTUBRE DE 2015

COMPONENTE	AÑOS				TOTAL	
	2012	2013	2014	2015		
MODERNIZACION INSTITUCIONAL	SOPORTE INFORMATICO	0	585.000.000	0	0	585.000.000
	MEJORAMIENTO INFRAESTRUCTU RA FISICA	0	7.253.140.329	9.687.048.713	6.616.367.975	23.556.557.017
	DOTACION EQUIPOS BIOMEDICOS	0	3.712.146.781	10.481.942.303	1.044.547.614	15.238.636.698
	ADQUISION DE AMBULANCIAS	0	0	750.000.000	0	750.000.000
	DOTACION DE MOBILIARIO CLINICO	0	0	0	312.964.374	312.964.374
	PROGRAMA HOSPITALES VERDES	0	0	622.249.000	587.486.596	1.209.735.596
SUBTOTAL	0	11.550.287.110	21.541.240.016	8.561.366.559	41.652.893.685	
PRESTACION DE SERVICIOS	24.105.200.567	11.958.247.098	11.293.593.381	16.632.338.977	63.989.380.023	
SANEAMIENTO FISCAL	0	0	3.500.000.000	0	3.500.000.000	
GRAN_TOTAL	24.105.200.567	23.508.534.208	36.334.833.397	25.193.705.536	109.142.273.708	

En segundo lugar se identifica como una lección aprendida el proceso exitoso que ha desarrollado la Secretaria de Salud Pública Municipal en lo referente a la implementación de los sistemas de Gestión de Calidad, asumiendo el reto para el año 2015 de certificar en Calidad sus procesos bajo los estándares de la norma ISO 9001 versión 2008. Esta certificación permitirá consolidar el posicionamiento de la Dependencia como autoridad sanitaria del Municipio y sobre todo ofrece mayores posibilidades de impactar favorablemente en las condiciones de salud de la población.

La certificación implica demostrarle a toda la comunidad el compromiso que todos los funcionarios tenemos con el mejoramiento continuo de los productos y servicios que generamos como autoridad sanitaria y en si con el mejoramiento de si calidad de vida.

En la medida en que va avanzando la implementación del sistema deben ir disminuyendo los reprocesos y los tiempos e ejecución de los mismos, reduciéndose hallazgos, optimizándose los planes de mejoramiento, minimizándose las cargas de trabajo lo que en conjunto nos hará más eficientes.

Este logro es el producto de varios años de trabajo continuo de cada uno de los servidores públicos y contratistas de la dependencia quienes comprometidos con la implementación del sistema han trabajado arduamente para llevar a la autoridad sanitaria al punto en el que hoy se encuentra y respondiendo favorablemente al compromiso y apoyo que desde la administración central se ha dado a este proceso, es así como el pasado 27 de Octubre



ALCALDÍA DE
SANTIAGO DE CALI

MACROPROCESO: DIRECCIONAMIENTO ESTRATEGICO
PROCESO: PLANEACION ECONOMICA Y SOCIAL

**INFORME DE GESTION Y EMPALME DE LA
SECRETARIA DE SALUD PÚBLICA MUNICIPAL DE
SANTIAGO DE CALI**

OCTUBRE DE 2015

de 2015, esta secretaria fue auditada por el ICONTEC respecto a los estándares de la norma y recibirá la certificación de Calidad.

Es importante resaltar que un Sistema de gestión de la Calidad no representa perfección, representa un compromiso social con el desarrollo y progreso de nuestra dependencia y la ciudad, por ello la idea es que cada funcionario y equipo de trabajo se comprometa con su parte del sistema y con las necesidades y expectativas del su cliente o usuario, para ello es necesario que el compromiso de la dirección se mantenga y refuerce toda vez que el implementar sistemas de gestión de calidad por su objetivo en relación al impacto en la salud de la población y su naturaleza misma debe trascender al paso de una administración a otra.



ALCALDÍA DE
SANTIAGO DE CALI

MACROPROCESO: DIRECCIONAMIENTO ESTRATEGICO
PROCESO: PLANEACION ECONOMICA Y SOCIAL

INFORME DE GESTION Y EMPALME DE LA SECRETARIA DE SALUD PÚBLICA MUNICIPAL DE SANTIAGO DE CALI

OCTUBRE DE 2015

Capítulo 5.

Dificultades o riesgos que pueden anticiparse o deben ser tomados en cuenta.

Teniendo en cuenta que el DNP define el concepto dificultad como todas situaciones negativa por las cuales no se lograron las expectativas planteadas en su programa de gobierno y plasmadas en su plan de desarrollo; y, como riesgo aquellos contratiempos o amenazas que pueden producirse ante el no desarrollo o cumplimiento de acciones, funciones o compromisos, la Secretaria de Salud Pública Municipal de Santiago de Cali, se permite registrar en el presente informe de gestión que la mayor dificultad enfrentada durante este cuatrienio fue la Gestión predial para el desarrollo de proyectos necesarios para la población, se entiende como gestión predial el proceso de búsqueda identificación avalúo, compra y legalización de un bien inmueble.

Los proyectos que requieren la disponibilidad de un predio son la construcción del centro de prevención de zoonosis y bienestar animal, el mejoramiento de sistemas de acueducto y potabilización de agua de consumo en el área rural del municipio y el mejoramiento sistemas de alcantarillado y tratamiento de aguas residuales domesticas en el área rural del municipio de Santiago de Cali.

El riesgo asociado a esta dificultad es el incumplimiento de las sentencias judiciales que están vigentes y falladas en firme en contra del Municipio de Santiago de Cali y que estipulan las siguientes obligaciones:

Sentencia número 265 del tribunal contencioso administrativo del Valle del Cauca del 12 de julio de 2006, en cuyo resuelve dice: “ordénese al alcalde de Santiago de Cali, disponer la construcción del alcantarillado y planta de tratamiento de aguas residuales (PTARD) del corregimiento de Montebello, aguacatal y comunidades aledañas a efecto de controlar la grave contaminación de esos afluentes del rio Cali, antes de su paso por la ciudad”

“se ordena al señor alcalde del Municipio de Santiago de Cali, adelantar las medidas administrativas, técnicas y presupuestales necesarias de manera prioritaria y en todo caso a más tardar antes de que concluya el primer semestre de 2012, con el fin de dar cumplimiento a la ley 769 de 2002 y disponer de un sitio destinado para albergar o



ALCALDÍA DE
SANTIAGO DE CALI

MACROPROCESO: DIRECCIONAMIENTO ESTRATEGICO
PROCESO: PLANEACION ECONOMICA Y SOCIAL

INFORME DE GESTION Y EMPALME DE LA SECRETARIA DE SALUD PÚBLICA MUNICIPAL DE SANTIAGO DE CALI

OCTUBRE DE 2015

conducir los animales que eventualmente deambulen por las calles y sitios públicos el Municipio de Santiago de Cali. Igualmente se ordena a la primera autoridad del Municipio se tomen medidas de manejo y control de los animales, que eventualmente vaguen por las calles, comunicándole en varias ocasiones a la Policía Nacional, para que este atenta sobre esta situación”.

Es de aclarar que en ambos casos la administración municipal, ha destinado los recursos necesarios para la adquisición, diseños y construcción de dichas infraestructuras, no obstante estas no han sido posibles porque la gestión predial no ha sido exitosa y la fecha de elaboración de este informe no se han adquirido ni legalizado los predios o bienes inmuebles necesarios para su desarrollo. Se aclara también que para ambos casos se han remitido a las autoridades judiciales y otros entes de control todos los soportes de la gestión realizada.

ORIGINAL FIRMADO

EMILCE ARÉVALO GARCÍA

Profesional Especializado

Responsable Grupo de Planeación

Fuentes de Información:

Metas y Resultados: Informes oficiales de Seguimiento al Plan de Desarrollo y Proyectos de Inversión.

Ejecución Presupuestal: Sistema Financiero Territorial-SAP con corte al 31 de octubre de 2015.

Descripción Cualitativa del Resultado y Acciones Realizadas para el Logro de las mismas: Responsables de Grupo Misionales.

Planificación 2016: DATA registrado ante el DAPM.

Proyecto: Responsables de grupos misionales SSPM.

Claudia Patricia Caicedo, Grupo de Planeación.

Luisa Fda. Arismendi M., Grupo de Planeación

Revisó: Emilce Arévalo García. Profesional Especializada responsable grupo de planeación, SSPM